

D&B FIRMAFAKTA

RAPPORT DEN 21. JUNI 2024 FOR

FORCE TECHNOLOGY NORWAY AS

1. Identifikasjon
2. Rating
3. Ratinghistorikk
4. Ratingfordeling og konkursrisiko
5. Grunnfakta
6. Eier/Juridisk
7. Økonomi - sammendrag
8. Konserntall - Sammendrag
9. Økonomi - oppstilling
10. Konserntall - Oppstilling
11. Nøkkeltall
12. Nøkkeltall - Konsern
13. Nøkkeltall - forklaring
14. Betalingserfaring
15. Betalingserfaring - kodeforklaring

1. IDENTIFIKASJON

FORCE TECHNOLOGY NORWAY AS

Selskapsinformasjon

Besøksadresse	Nye Vakås Vei 32 1395 Hvalstad
Postadresse	Postboks: 76 1378 Nesbru
Organisasjonsnummer	985 586 632
D-U-N-S nummer	67-111-7344
Telefon	(+ 47) 64 00 35 00
Telefax	(+ 47)
Selskapsform	Privat aksjeselskap

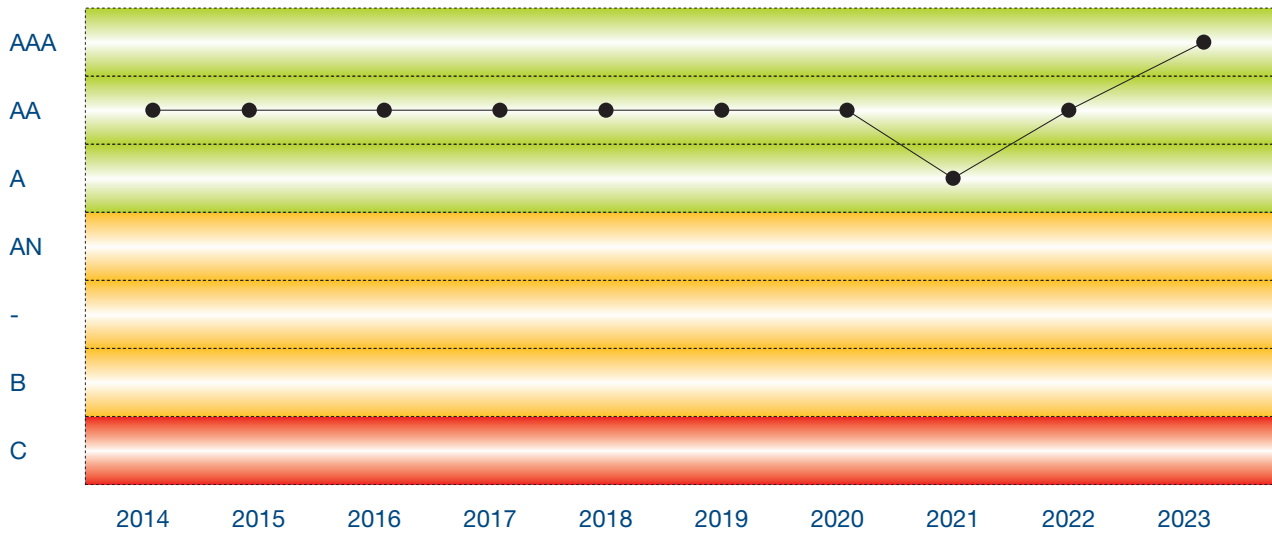
2. RATING

Rating	AAA - Høyeste kredittverdighet		
Limit (i 1000)	8 100	Aktuell hendelse	NEI

DELBEDØMMELSE

Grunnfakta	Eier/Juridisk *	Økonomi	Betalingserfaring
Veletablert	Meget Bra	Sterk	Upåklagelig
Etablert	Bra	God	Akseptabel
Nyetablert	Svak	Tilfredsstillende	Meget Svak
Ukjent	Meget Svak	Svak	Dårlig
Likvidert	Negativ	Dårlig	Insolvent
		Ingen info	Konkurs
		Revisoranmerkning	
		For gammelt regnskap	

3. RATINGHISTORIKK



Endr.dato	Regn.år	Rating	Limit (i 1000)	Aktuell hendelse
08-2023	2022	AAA	8 100	NEI
06-2022	2021	AA	6 400	NEI
06-2021	2020	A	1 400	NEI
07-2020	2019	AA	1 700	NEI
06-2019	2018	AA	1 900	NEI
06-2018	2017	AA	2 900	NEI
07-2017	2016	AA	3 400	NEI
07-2016	2015	AA	4 500	NEI
05-2015	2014	AA	5 600	NEI
07-2014	2013	AA	4 300	NEI

4. RATINGFORDELING OG KONKURSRISIKO

D&B RATING NORGE - AAA

Dun & Bradstreet's AAA ratingsystem ble lansert i januar 1992. Dette er et kunnskapsbasert ekspertsystem som er laget for å få en enhetlig kredittvurdering av norske foretak. Tilsvarende system blir brukt av våre søsterselskap i Sverige, Danmark og Finland. Et felles nordisk ratingsystem er tilgjengelig på Internett.

D&B's AAA rating har opparbeidet seg et renommé og anerkjennelse i det norske kredittmarkedet, og benyttes i dag som kredittvurderingsverktøy av et stort antall norske bedrifter.

Følgende selskapsformer blir ratet: Allment aksjeselskap (ASA), privat aksjeselskap (AS), enkeltpersonforetak (ENK), begrenset ansvar (BA), forening, lag og innretning (FL), samt norsk avdeling av utenlandsk foretak (NUF). Alle øvrige selskapsformer rates

OPPBYGGINGEN AV RATINGSYSTEMET

Ratingsystemet er meget dynamisk og viser til enhver tid en nykalkulert rating ved et onlinesøk. Dette innebærer at ratingen på et foretak kan endres i løpet av en dag, dersom nye informasjonselementer blir registrert inn. En rating fra vårt online system er derfor alltid ferskvare. Ratingkoden blir bestemt på grunnlag av bedømmelsen på de 4 delområdene:

- Grunnfakta
- Eier/juridisk
- Økonomi
- Betalingserfaring

De 4 delområdene vil bli nærmere beskrevet nedenfor.

Følgende ratingkoder blir benyttet, med fordelingen av norske aksjeselskaper pr. 01.10.2013.

AAA	Høyeste kredittverdighet	2,5 %
AA	God kredittverdighet	23,6 %
A	Kredittverdig	42,6 %
AN	Nyetablert	4,0 %
Ingen Rating	Rating ikke fastsatt	10,8 %
B	Kreditt mot sikkerhet	9,6 %
C	Kreditt frarådes	6,9 %
		100 %

DELBEDØMMELSER

GRUNNFAKTA

Under grunnfakta foretar modellen en analyse vedrørende formell registrering av foretaket, status, vurdering av alder og aksjekapitalens størrelse. En analyse av grunnfakta gir en av følgende bedømmelser:

- Veletablert
- Etablert
- Nyetablert
- Ukjent
- Likvidert

EIER/JURIDISK

Ved en analyse av eier/juridisk foretar modellen en test på om det finnes negativ informasjon (betalingsanmerkninger) på daglig leder, styreformann, morselskap og datterselskap. Selskapets eierstruktur er avgjørende for hvilke informasjonselementer som blir vektlagt. Under eier/juridisk gis en av følgende bedømmelser:

- Meget bra
- Bra
- Svak
- Meget svak
- Negativ

Er et selskap personeid, vil det ikke kunne oppnå Meget bra med mindre det er et konsernforhold (datterselskap).

ØKONOMI

Økonomiområdet har en meget sentral plass i rating-modellen og det gjennomføres derfor en grundig analyse av siste års regnskap og en kontroll av utviklingen sett i forhold til foregående års regnskap. Siden regnskapet allerede er historie når vi mottar et regnskap, har vi valgt å kun foreta en bedømmelse av regnskap hvor det er mindre enn 22 måneder siden forrige avslutning.

Dette betyr at et regnskap som er avsluttet pr. 31.12.2013 kan benyttes som grunnlag for fastsettelse av en ratingkode inntil 01.11.2015. Innen denne datoen skal regnskap for 2014 innleveres til regnskapsregisteret og være innregistrert i vår database. Et selskap som på tidspunktet hvor rating-koden oppgis har et regnskap som er mer enn 22 måneder gammelt, vil få del- bedømmelsen "For gammelt regnskap" under økonomiområdet.

Rating-modellen foretar som nevnt en omfattende analyse av regnskapene, hvor vi fokuserer på lønnsomhet, likviditet og finansiering. Det blir foretatt en analyse av beregnede nøkkeltall som er av vesentlig betydning for å vurdere den økonomiske stillingen. I tillegg til å vektlegge de statiske tallene ved siste tilgjengelige årsoppgjør, ser vi også på utviklingen fra foregående år, for på et tidlig tidspunkt å avdekke positive eller negative trender i den økonomiske stillingen. En slik nøkkeltalls analyse tar imidlertid ikke hensyn til de nominelle beløpene, men ser på forholdene mellom de enkelte tallstørrelsene fra nøkkeltalls- beregningen. Dette innebærer at selv foretak med en relativt lav omsetning og balansesum kan oppnå en god rating.

Det er imidlertid fastsatt enkelte minstekrav til størrelsen på omsetning og egenkapital for å kunne oppnå AAA eller AA rating. Et av våre argumenter for å kunne gi selv små selskaper kredittverdige rating har vært at også disse selskapene drives med en lønnsom og god økonomi og at de på sitt nivå driver en sunn virksomhet som fortjener en god rating. Mange selskaper kan være "lykkelige som liten". Våre maks kreditt anbefalinger tar derimot hensyn til selskapenes størrelse. Et foretak med negativ egenkapital vil aldri kunne få bedre rating enn B.

Følgende nøkkeltall med tilhørende definisjon benyttes i rating-modellen:

NØKKELTALL	DEFINISJON
Totalrentabilitet	$\frac{\text{ordinært resultat før skattekostnad} + \text{finanskostnader} \times 100}{\text{gjennomsnittlig total kapital}}$
Rentedekningsgrad	$\frac{\text{rentekostnader} + \text{ordinært resultat før skattekostnad} \times 100}{\text{rentekostnader}}$
Likviditetsgrad 1	$\frac{\text{omløpsmidler}}{\text{kortsiktig gjeld}}$
Likviditetsgrad 2	$\frac{\text{omløpsmidler} - \text{varelager}}{\text{kortsiktig gjeld}}$
Langsiktig lagerfinansiering	$\frac{\text{omløpsmidler} - \text{kortsiktig gjeld} \times 100}{\text{varelager}}$
Tapsbuffer	$\frac{\text{egenkapital} \times 100}{\text{totale inntekter}}$
Egenkapitalandel	$\frac{\text{egenkapital} \times 100}{\text{total kapital}}$
Aksjekapital	$\frac{\text{aksjekapital} \times 100}{\text{egenkapital}}$

Viser evt. hvor stor del av aksjekapitalen som er tapt

Økonomiområdet i rating-modellen tar også hensyn til revisors beretning. Ved innregistrering av regnskapene, blir alle revisjonsberetninger gjennomgått og eventuelle revisoranmerkninger blir registrert. I de tilfeller hvor revisor ikke kan uttale seg om selskapets årsoppgjør, får selskapetbedømmelsen "Revisoranmerkning" under økonomiområdet. Et selskap med denne bedømmelsen vil ikke få en kredittverdig ratingkode (A, AA, AAA).

Følgende bedømmelser blir benyttet under økonomiområdet:

- Sterk
- God
- Tilfredsstillende
- Svak
- Dårlig
- Ingen-info (regnskap mangler) Revisoranmerkning
- For gammelt regnskap (mer enn 22 måneder gammelt regnskap)

BETALINGSERFARING

Under dette delområdet foretar rating-modellen en undersøkelse på om selskapet har betalingsanmerkninger registrert i vår database. Dersom dette er tilfelle blir det foretatt en omfattende analyse og vurdering av de aktuelle anmerkningene.

Vår database med betalingsanmerkninger inneholder informasjon fra et stort antall inkassobyråer og forliksråd i tillegg til fullstendig informasjonstilgang fra løssøreregisteret og by- og sorenskrivere. Modellen foretar en vurdering av betalings- erfaring med en kontroll på type anmerkning, anmerkningens alder, antall anmerkninger og beløpenes størrelse. En slik om- fattende analyse og vurdering er av vesentlig betydning for å gi et selskap en korrekt rating. Som eksempel kan et stort og solid selskap oppnå en kredittverdig rating-kode til tross for at det har enkelte betalingsanmerkninger. Et foretak som er erklært insolvent får automatisk C-rating.

Følgende bedømmelser blir benyttet under betalingserfaring:

- Upåklagelig
- Akseptabel
- Tvilsom
- Dårlig
- Insolvent
- Konkurs

NYETABLERTE FORETAK

En av de unike fordelene med rating-modellen er hvordan nyetablerte foretak blir ratet. På nyetablerte foretak finnes ikke regnskapstall før etter nærmere to års drift. Modellen er bygget slik at den tar hensyn til størrelsen på registrert aksjekapital og om denne er innbetalt eller ikke. Den vesentligste fordelene i modellen er at den vurderer nøkkelpersonene bak foretaket (styre- formann og daglig leder). Et nyetablert foretak får i utgangspunktet ratingen AN, men dersom vi har registrert betalings- mislighold på den ene eller begge nøkkelpersonene, vil foretaket bli ratet til B eller C.

RATING AV ENKELTPERSONFORETAK

Dun & Bradstreet har utviklet en egen modell for enkeltpersonforetak. Modellen er bygget opp på samme struktur som modellen for aksjeselskaper, men på grunn av forskjellig tilgang til informasjonselementer, har modellene en del forskjellige regler. For enkeltpersonforetak tar vi blant annet hensyn til innehaverens personlige skatteligning de siste 2 årene. Modellen tar også hensyn til innehaverens egne betalingsanmerkninger, betalingsanmerkninger på andre enkeltpersonforetak han er involvert i og om innehaveren har vært involvert i et aksjeselskap som har gått konkurs. Enkeltpersonforetak kan ikke få AAA.

KREDITT-LIMIT

D&B's anbefalte kreditt-limit ble innført for en del år tilbake fordi det var etterspørsel etter det fra våre kunder. Man har tatt utgangspunkt i at dette skal være en normal 30 dagers varekreditt. De to regnskapspostene som påvirker limit, er omsetning og egenkapitalandel, dvs. størrelsen på virksomheten og hvor stor buffer man har for å tåle vanskelige tider. Jo større omsetning og egenkapital, jo høyere limit. Limit beregningen er veldig skjematisk og tar ikke høyde for ulikheter i bransjer osv.

Det er satt en del absolutte krav for å få beregnet limit:

- Ratingen må være A eller bedre
- Omsetningen må være min. 1. mill. kr.
- Selskapet må ikke være i bransjene shipping eller eiendom
- Heller ikke management- og holdingselskaper får beregnet limit

På grunn av manglende regnskapsgrunnlag på Enkeltpersonforetak, har vi lagt inn faste grenser, som er kr. 50.000 for AA ratede og kr 25.000 for A ratede.

MINIMUMSKRAV FOR Å OPPNÅ AAA- OG AA-RATING

Vi har i rating-modellen lagt inn absolutte minimumskrav for å oppnå en AAA eller AA rating. Dette er kriterier til størrelsen på driftsinntekter og sum egenkapital. Et foretak som er kvalifisert til å få en AAA rating må ha en omsetning på mer enn kr. 1 mill. og mer enn kr 200.000,- i egenkapital, mens et foretak som skal oppnå en AA rating må ha en omsetning på mer enn kr 500.000,- og mer enn kr 100.000,- i egenkapital. I tillegg til små selskaper, påvirker dette bedømmelsen negativt på holding- og investeringsselskaper, som ofte har 0 i driftsinntekter.

KJENNETEGN FOR ET FORETAK INNENFOR DE ENKELTE RATING-KODENE

Ratingen blir bestemt ut fra kombinasjonen av de fire delbedømmelsene. Det er mange forskjellige kombinasjoner som fører til den enkelte rating-koden. Under har vi forsøkt å gi en kort beskrivelse av hvordan et gjennomsnittsforetak med de enkelte rating-kodene kan se ut.

AAA: Dette foretaket har en sterk økonomi, er veletablert og det er ikke registrert betalingsanmerkninger av betydning på foretaket.

AA: Kjennetegnet ved et foretak med AA rating er et veletablert foretak med en god eller tilfredsstillende økonomi. Det er ikke notert negativ informasjon av betydning på foretaket.

A: Et A-ratet foretak har normalt en noe svak økonomi, men kan fortsatt betraktes som et kredittverdig foretak. Det er registrert ingen eller kun uvesentlig negativ informasjon på foretaket.

AN: Dette er et nyetablert foretak 0-2 år, hvor det ennå ikke er kommet inn noe regnskap. Det er ikke registrert betalingsmislig- hold på foretaket og det er ingen negative anmerkninger på daglig leder eller styreformann.

Ingen Rating: På dette foretaket er det ofte registrert kreditorvarsler eller andre aktuelle hendelser som er av vesentlig betydning for den videre drift av foretaket. Det kan også mangle vesentlig informasjon på foretaket, som gjør at vi ikke er i stand til å foreta en kvalifisert kredittvurdering av foretaket.

B: Et B-ratet foretak har en svak eller dårlig økonomi. Man har gjerne drevet med underskudd og egenkapitalen er delvis eller helt tapt. Det er ikke notert negativ informasjon i form av betalingsanmerkninger.

C: Dette foretaket har en svak eller dårlig økonomi og det er registrert alvorlige betalingsanmerkninger. Det kan også være et nyetablert foretak uten regnskap, men hvor det er registrert negativ informasjon på foretaket, daglig leder eller styreformann.

Det finnes mange unntak fra denne oppstillingen, men de mest vanlige forholdene er blitt beskrevet. For eksempel kan foretak med akutte økonomiske problemer ha en tilfredsstillende økonomi på bakgrunn av siste års regnskap, men nye betalings- anmerkninger kan medføre at ratingen blir satt ned til B eller C.

Foretak med et dårlig regnskap vil ikke automatisk få en bedre rating dersom ny kapital blir skutt inn. Dette vil først få sin innvirkning ved innregistreringen av neste års regnskap, hvor den nye kapitalen er bokført.

KONKURSRISIKO

Flere års erfaring med bruk av rating-systemet har gjort oss i stand til å uttale oss om konkurrisiko. Vi har kontinuerlig oppfølging av alle foretak som går konkurs for å se hva slags rating disse foretakene hadde 12 måneder før konkurs og på konkurstidspunktet.

Basert på konkurs-statistikken, har vi beregnet hvor stor sannsynlighet det er for at et aksjeselskap med en bestemt rating-kode går konkurs innen ett år. Oppstillingen nedenfor viser blant annet at ca hvert 6. C-ratede foretak vil gå konkurs i løpet av ett år.

RATING-KATEGORI	KONKURS-SANNSYNLIGHET (I %)
AAA	0,08
AA	0,29
A	0,53
AN	1,15
Ingen rating	9,16
B	2,41
C	10,78

Sist oppdatert 1. oktober 2013

5. GRUNNFAKTA

DELBEDØMMELSE: VELETABLERT

Firmanavn	FORCE TECHNOLOGY NORWAY AS
Selskapsform	Privat aksjeselskap
Aksjekapital	5 720 000 - Fullt innbetalt
EierStruktur	
Konserntilknytning	JA
Etableringsår	2003
Stiftelsesdato	28-02-2003
Registreringsdato	08-04-2003
Registreringssted	Foretaksregisteret
Revisor	Pricewaterhousecoopers AS - 987009713
Hovedbransje	9109 - Andre tjenester tilknyttet utvinning av råolje og naturgass Å drive teknisk servicevirksomhet i forbindelse med drift av industri- og prosessanlegg.
Antall ansatte	2022 - 89 2023 - 90 2024 - 92
Kommune	ASKER
Fylke	AKERSHUS
Daglig leder	HALLEM HÅKON
Signatur	SIGNATUR ER MEDDELT
Prokura	IKKE MEDDELT.

6. EIER/JURIDISK

DELBEDØMMELSE: MEGET BRA

VERV

Verv	F.dato	Navn	Postadresse	Kode
Daglig leder	060375	HALLEM HÅKON	7054 RANHEIM	
Styreformann	060360	JENS ROEDSTED	0000	
Styremedlem	181162	CHRISTENSEN BO	0000	
Styremedlem	131064	FELD TOVE	0000	
Styremedlem	240380	MATHISEN CICILIE	7560 VIKHAMMER	R
Styremedlem	280677	NORDSTRAND ERLEND FJØSNE	7020 TRONDHEIM	R
Varamedlem	050992	LYDER FREDRIK	7563 MALVIK	R

Forklaringstabell representantkoder	Kode
Representant for A-aksjonærer	A
Representant for B-aksjonærer	B
Representant for C-aksjonærer	C
Ansattes representant	R

AKSJONÆRER

Navn	Orgnr	Født Dato	Postadresse	Eierandel
FORCE TECHNOLOGY	306 154 386		0000	100 %

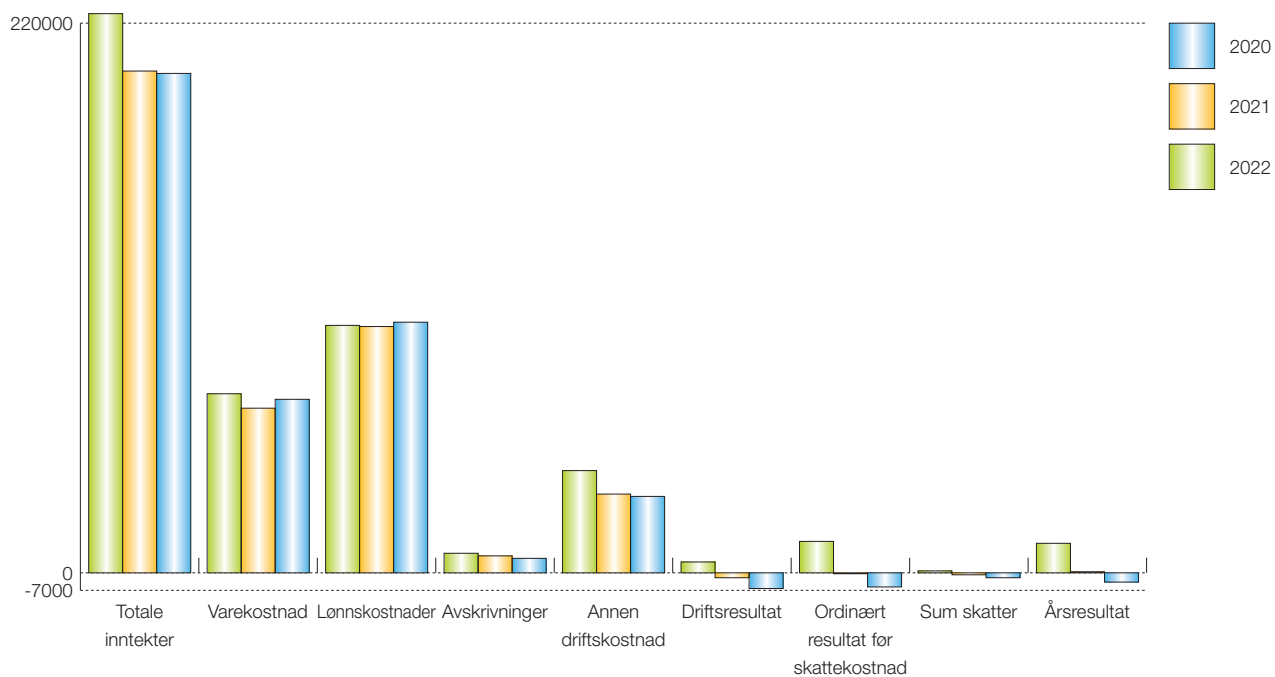
7. ØKONOMI - SAMMENDRAG

DELBEDØMMELSE: STERK

RESULTAT

Alle tall er i 1000

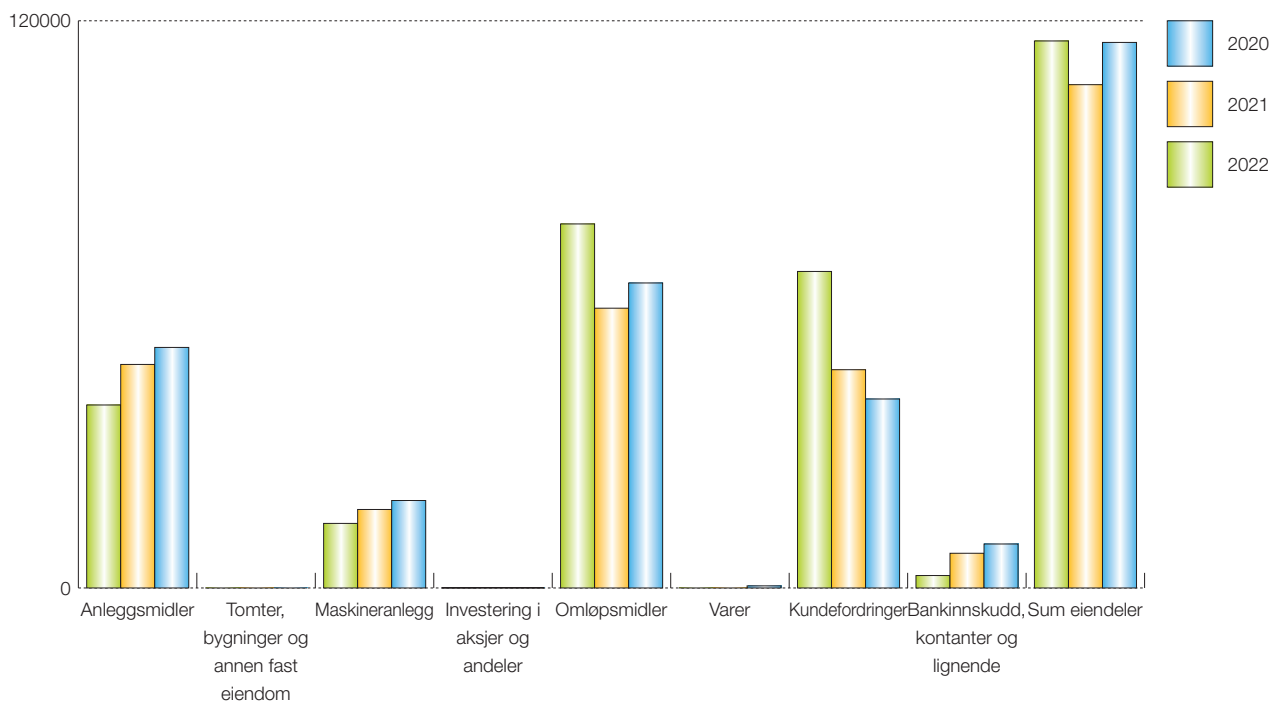
Regn.år	12-2022	12-2021	12-2020
TOTALE INNTEKTER	223 803	200 833	199 883
Varekostnad	71 677	65 903	69 453
Lønnskostnader	99 039	98 580	100 319
Avskrivninger	7 830	6 788	5 798
Annen driftskostnad	40 914	31 528	30 591
DRIFTSRESULTAT	4 343	-1 966	-6 278
Ordinært resultat før skattekostnad	12 589	-352	-5 655
Sum skatter	769	-785	-1 960
ÅRSRESULTAT	11 820	433	-3 695



EIENDELER

Alle tall er i 1000

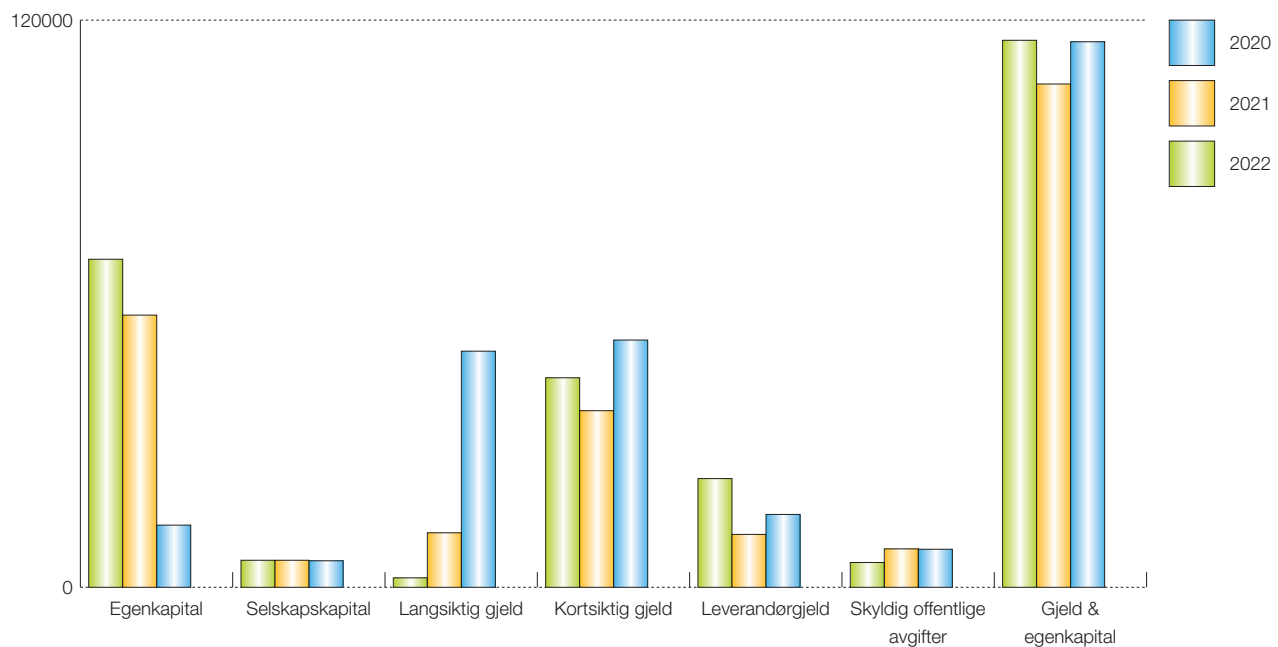
Regn.år	12-2022	12-2021	12-2020
ANLEGGSMIDLER	38 713	47 291	50 891
Tomter, bygninger og annen fast eiendom	0	0	0
MaskinerAnlegg	13 658	16 605	18 504
Investering i aksjer og andeler	41	59	47
OMLØPSMIDLER	77 019	59 192	64 530
Varer	0	0	446
Kundefordringer	66 965	46 177	39 981
Bankinnskudd, kontanter og lignende	2 630	7 341	9 303
SUM EIENDELER	115 732	106 483	115 421



GJELD / EGENKAPITAL

Alle tall er i 1000

Regn.år	12-2022	12-2021	12-2020
EGENKAPITAL	69 408	57 587	13 154
Selskapskapital	5 720	5 720	5 610
LANGSIKTIG GJELD	1 997	11 531	49 958
KORTSIKTIG GJELD	44 328	37 364	52 309
Leverandørgjeld	22 998	11 191	15 414
Skyldig offentlige avgifter	5 249	8 128	8 046
GJELD & EGENKAPITAL	115 732	106 483	115 421



REVISORANMERKNING

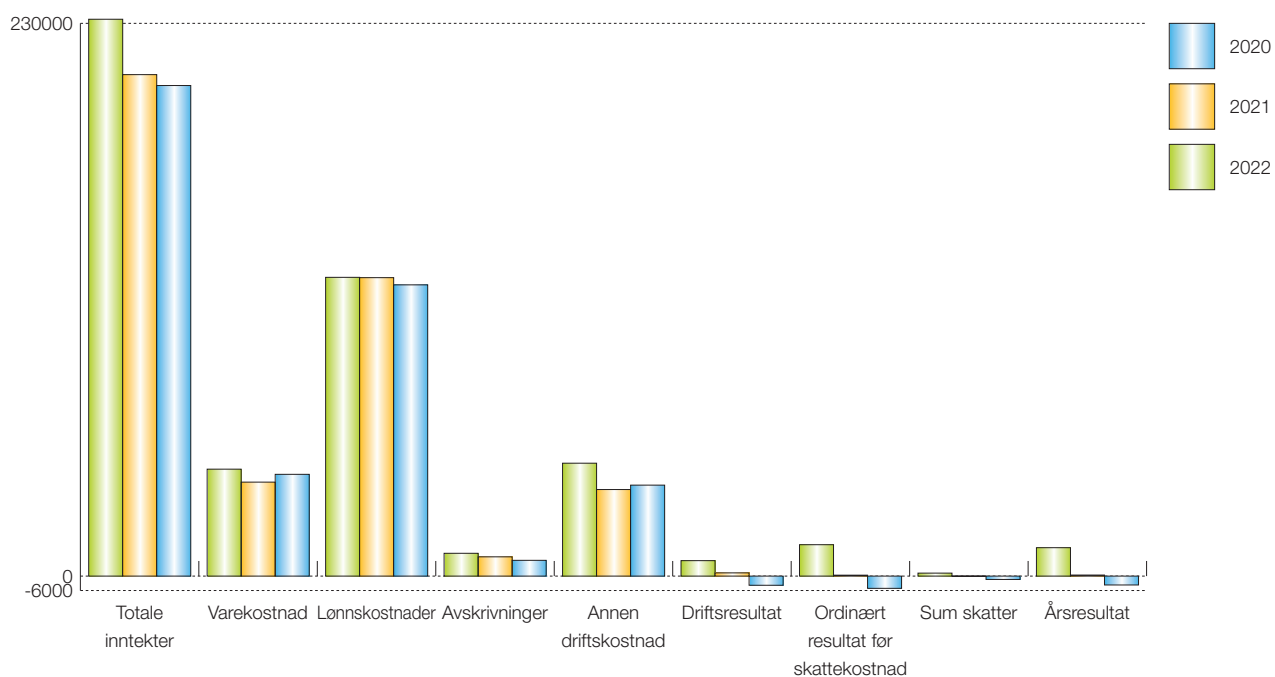
Ingen revisorankmerknings registrert

8. KONSERN TALL - SAMMENDRAG

RESULTAT

Alle tall er i 1000

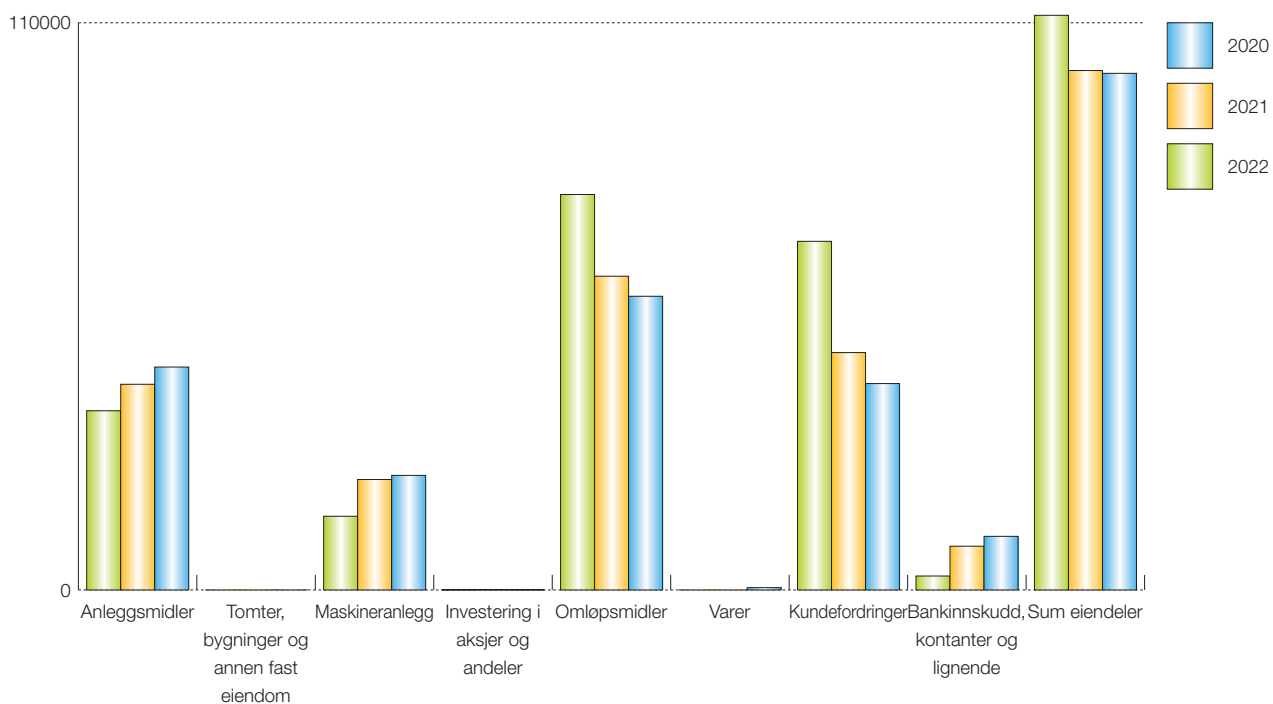
Regn.år	12-2022	12-2021	12-2020
TOTALE INNTEKTER	231 706	208 660	204 126
Varekostnad	44 496	39 104	42 344
Lønnskostnader	124 313	124 182	121 185
Avskrivninger	9 489	8 016	6 561
Annen driftskostnad	46 979	36 018	37 852
DRIFTSRESULTAT	6 429	1 340	-3 816
Ordinært resultat før skattekostnad	13 063	385	-5 094
Sum skatter	1 242	-48	-1 398
ÅRSRESULTAT	11 820	433	-3 695



EIENDELER

Alle tall er i 1000

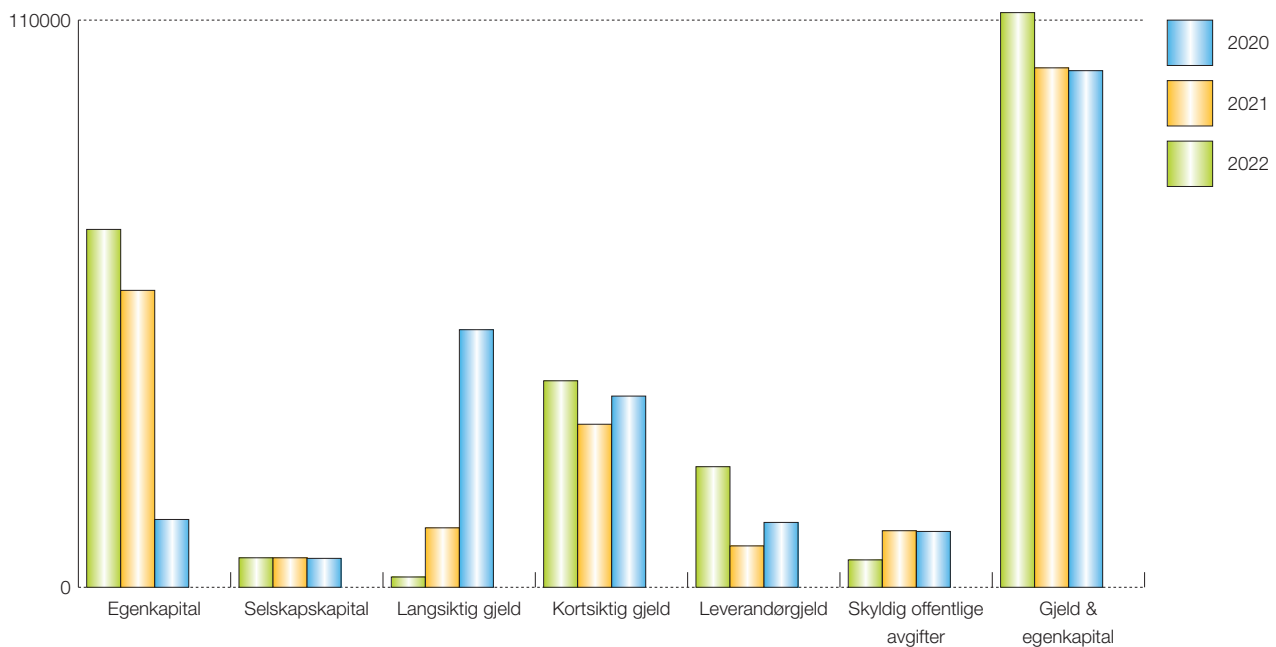
Regn.år	12-2022	12-2021	12-2020
ANLEGGSMIDLER	34 756	39 891	43 235
Tomter, bygninger og annen fast eiendom	0	0	0
MaskinerAnlegg	14 297	21 424	22 220
Investering i aksjer og andeler	41	59	47
OMLØPSMIDLER	76 697	60 850	56 960
Varer	0	0	446
Kundefordringer	67 616	46 037	40 031
Bankinnskudd, kontanter og lignende	2 706	8 487	10 399
SUM EIENDELER	111 453	100 741	100 195



GJELD / EGENKAPITAL

Alle tall er i 1000

Regn.år	12-2022	12-2021	12-2020
EGENKAPITAL	69 408	57 587	13 154
Selskapskapital	5 720	5 720	5 610
LANGSIKTIG GJELD	1 997	11 531	49 958
KORTSIKTIG GJELD	40 049	31 622	37 083
Leverandørgjeld	23 388	8 027	12 580
Skyldig offentlige avgifter	5 314	10 972	10 832
GJELD & EGENKAPITAL	111 453	100 741	100 195



9. ØKONOMI - OPPSTILLING

DELBEDØMMELSE: STERK

RESULTATOPPSTILLING

Alle tall er i 1000

Regn.år	12-2022	12-2021	12-2020
TOTALE INNTEKTER	223 803	200 833	199 883
Salgsinntekter	223 803	200 833	199 883
Annen driftsinntekt	0	0	0
Varekostnad	71 677	65 903	69 453
Beholdningsendring	0	0	0
Lønnskostnader	99 039	98 580	100 319
Avskrivninger	7 830	6 788	5 798
Nedskrivninger	0	0	0
Annen driftskostnad	40 914	31 528	30 591
DRIFTSRESULTAT	4 343	-1 966	-6 278
Inntekt på investering i datterselskap	0	0	0
Inntekt på investering i annet foretak i samme konsern	7 292	2 611	1 972
Inntekt på investering i tilknyttet selskap	0	0	0
Renteinntekt fra foretak i samme konsern	0	0	0
Annen renteinntekt	395	223	219
Annen finansinntekt	2 857	1 871	2 188
Verdiendring av markedsbaserte finansielle omløpsmidler	0	0	0
Nedskrivning av andre finansielle omløpsmidler	0	0	0
Nedskrivning av finansielle anleggsmidler	0	0	0
Rentekostnad fra foretak i samme konsern	0	1 250	1 482
Annen rentekostnad	676	377	305
AnnenFinanskostnad	1 623	1 465	1 968
Ordinært resultat før skattekostnad	12 589	-352	-5 655
Skattkostnad på ordinært resultat	769	-785	-1 960
Ordinært resultat	11 820	433	-3 695
Ekstraordinær inntekt	0	0	0
Ekstraordinær kostnad	0	0	0
Skattkostnad på ekstraordinært resultat	0	0	0
Sum skatter	769	-785	-1 960
Minoritetsinteresser	0	0	0
Årsresultat	11 820	433	-3 695
Konsernbidrag	0	0	0
Utbytte	0	0	0
Fond for vurderingsforskjeller	0	0	0
Overført annen egenkapital	0	433	-3 695

EIENDELER

Alle tall er i 1000

Regn.år	12-2022	12-2021	12-2020
ANLEGGSMIDLER	38 713	47 291	50 891
Immatrielle Eiendeler	15 925	17 046	19 420
Forskning utvikling	6 688	6 549	9 229
Konsesjoner, patenter, lisenser	100	100	100
Utsatt skattefordel	9 137	10 398	10 091
Goodwill	0	0	0
Varige Driftsmidler	13 658	16 605	18 504
Tomter, bygninger og annen fast eiendom	0	0	0
MaskinerAnlegg	13 658	16 605	18 504
Skip, rigger, fly og lignende	0	0	0
Driftsløsøre, inventar, verktøy etc	0	0	0
Finansielle anleggsmidler	9 131	13 639	12 967
Investering i datterselskap	9 090	13 580	12 920
Investeringer i annet foretak i samme konsern	0	0	0
Konsernfordring	0	0	0
Investering i tilknyttet selskap	0	0	0
Lån til tilknyttet selskap	0	0	0
Investering i aksjer og andeler	41	59	47
Obligasjoner og andre fordringer	0	0	0
Pensjonsmidler	0	0	0
Andre anleggsmidler	-1	0	0
OMLØPSMIDLER	77 019	59 192	64 530
Varer	0	0	446
Lager råvarer	0	0	0
Lager tilvirkede varer	0	0	0
Lager ferdig varer	0	0	446
Sum fordringer	74 389	51 852	54 782
Kundefordringer	66 965	46 177	39 981
Andre fordringer	5 136	5 675	5 505
Fordringer	2 288	0	9 295
Krav på innbetaling av selskapskapital	0	0	0
Investeringer	0	0	0
Aksjer og andeler i foretak i samme konsern	0	0	0
Markedsbaserte aksjer	0	0	0
Markedsbaserte obligasjoner	0	0	0
Andre markedsbaserte finansielle investeringer	0	0	0
Andre finansielle instrumenter	0	0	0
Bankinnskudd, kontanter og lignende	2 630	7 341	9 303
Andre omløpsmidler	0	-1	0
SUM EIENDELER	115 732	106 483	115 421
Pantstillelser	0	0	0

EGENKAPITAL / GJELD

Alle tall er i 1000

Regn.år	12-2022	12-2021	12-2020
EGENKAPITAL	69 408	57 587	13 154
Innskutt egenkapital	69 408	57 587	13 154
Selskapskapital	5 720	5 720	5 610
Egne aksjer	0	0	0
Overkursfond	63 688	51 867	7 544
Opptjent egenkapital	0	0	0
Overført fond for vurderingsforskjeller	0	0	0
Annen egenkapital	0	0	0
GJELD	46 325	48 895	102 267
Langsiktig gjeld	1 997	11 531	49 958
Avsetning for forpliktelser	1 997	9 594	7 764
Pensjonsforpliktelser	1 997	9 594	7 764
Utsatt skatt	0	0	0
Andre avsetninger og forpliktelser	0	0	0
Annen langsiktig gjeld	0	1 937	42 194
Konvertible lån (langsiktig)	0	0	0
Obligasjonslån	0	0	0
Gjeld til kredittinstitusjoner (langsiktig)	0	0	0
Konserngjeld (langsiktig)	0	0	0
Ansvarlig lånekapital	0	0	0
Øvrig langsiktig gjeld	0	1 937	42 194
Kortsiktig gjeld	44 328	37 364	52 309
Konvertible lån (kortsiktig)	0	0	0
Sertifikatlån	0	0	0
Gjeld til kredittinstitusjoner (kortsiktig)	0	0	0
Kassekreditt	0	0	0
Leverandørgjeld	22 998	11 191	15 414
Betalbar skatt	0	0	0
Skyldig offentlige avgifter	5 249	8 128	8 046
Konserngjeld (kortsiktig)	4 879	7 794	16 979
Utbytte	0	0	0
Annen kortsiktig gjeld	11 202	10 251	11 870
GJELD & EGENKAPITAL	115 732	106 483	115 421

10. KONSERN TALL - OPPSTILLING

RESULTATOPPSTILLING

Alle tall er i 1000

Regn.år	12-2022	12-2021	12-2020
TOTALE INNTEKTER	231 706	208 660	204 126
Salgsinntekter	231 706	208 015	203 449
Annen driftsinntekt	0	646	677
Varekostnad	44 496	39 104	42 344
Beholdningsendring	0	0	0
Lønnskostnader	124 313	124 182	121 185
Avskrivninger	9 489	8 016	6 561
Nedskrivninger	0	0	0
Annen driftskostnad	46 979	36 018	37 852
Driftsresultat	6 429	1 340	-3 816
Inntekt på investering i datterselskap	0	0	0
Inntekt på investering i annet foretak i samme konsern	5 613	0	0
Inntekt på investering i tilknyttet selskap	0	0	0
Renteinntekt fra foretak i samme konsern	0	0	0
Annen renteinntekt	523	288	326
Annen finansinntekt	2 869	1 881	2 194
Verdiendring av markedsbaserte finansielle omløpsmidler	0	0	0
Nedskrivning av andre finansielle omløpsmidler	0	0	0
Nedskrivning av finansielle anleggsmidler	0	0	0
Rentekostnad fra foretak i samme konsern	0	1 250	1 482
Annen rentekostnad	677	387	320
AnnenFinanskostnad	1 694	1 487	1 997
Ordinært resultat før skattekostnad	13 063	385	-5 094
Skattekostnad på ordinært resultat	1 242	-48	-1 398
Ordinært resultat	11 820	433	-3 695
Ekstraordinær inntekt	0	0	0
Ekstraordinær kostnad	0	0	0
Skattekostnad på ekstraordinært resultat	0	0	0
Sum skatter	1 242	-48	-1 398
Minoritetsinteresser	0	0	0
Årsresultat	11 820	433	-3 695
Konsernbidrag	0	0	0
Utbytte	0	0	0
Fond for vurderingsforskjeller	0	0	0
Overført annen egenkapital	0	0	0

EIENDELER

Alle tall er i 1000

Regn.år	12-2022	12-2021	12-2020
ANLEGGSMIDLER	34 756	39 891	43 235
Immatrielle Eiendeler	20 419	18 407	20 967
Forskning utvikling	11 090	6 549	9 229
Konsesjoner, patenter, lisenser	100	100	100
Utsatt skattefordel	9 229	11 759	11 639
Goodwill	0	0	0
Varige Driftsmidler	14 297	21 424	22 220
Tomter, bygninger og annen fast eiendom	0	0	0
MaskinerAnlegg	14 297	21 424	22 220
Skip, rigger, fly og lignende	0	0	0
Driftsløsøre, inventar, verktøy etc	0	0	0
Finansielle anleggsmidler	41	59	47
Investering i datterselskap	0	0	0
Investeringer i annet foretak i samme konsern	0	0	0
Konsernfordring	0	0	0
Investering i tilknyttet selskap	0	0	0
Lån til tilknyttet selskap	0	0	0
Investering i aksjer og andeler	41	59	47
Obligasjoner og andre fordringer	0	0	0
Pensjonsmidler	0	0	0
Andre anleggsmidler	-1	0	0
OMLØPSMIDLER	76 697	60 850	56 960
Varer	0	0	446
Lager råvarer	0	0	0
Lager tilvirkede varer	0	0	0
Lager ferdig varer	0	0	0
Sum fordringer	73 991	52 363	46 116
Kundefordringer	67 616	46 037	40 031
Andre fordringer	5 369	6 326	6 084
Fordringer	1 006	0	0
Krav på innbetaling av selskapskapital	0	0	0
Investeringer	0	0	0
Aksjer og andeler i foretak i samme konsern	0	0	0
Markedsbaserte aksjer	0	0	0
Markedsbaserte obligasjoner	0	0	0
Andre markedsbaserte finansielle investeringer	0	0	0
Andre finansielle instrumenter	0	0	0
Bankinnskudd, kontanter og lignende	2 706	8 487	10 399
Andre omløpsmidler	0	0	0
SUM EIENDELER	111 453	100 741	100 195
Pantstillelser	0	0	0

EGENKAPITAL / GJELD

Alle tall er i 1000

Regn.år	12-2022	12-2021	12-2020
EGENKAPITAL	69 408	57 587	13 154
Innskutt egenkapital	69 408	57 587	13 154
Selskapskapital	5 720	5 720	5 610
Egne aksjer	0	0	0
Overkursfond	63 688	51 867	7 544
Opptjent egenkapital	0	0	0
Overført fond for vurderingsforskjeller	0	0	0
Annen egenkapital	0	0	0
GJELD	42 046	43 153	87 041
Langsiktig gjeld	1 997	11 531	49 958
Avsetning for forpliktelser	1 997	9 594	7 764
Pensjonsforpliktelser	1 997	9 594	7 764
Utsatt skatt	0	0	0
Andre avsetninger og forpliktelser	0	0	0
Annen langsiktig gjeld	0	1 937	42 194
Konvertible lån (langsiktig)	0	0	0
Obligasjonslån	0	0	0
Gjeld til kredittinstitusjoner (langsiktig)	0	0	0
Konserngjeld (langsiktig)	0	0	0
Ansvarlig lånekapital	0	0	0
Øvrig langsiktig gjeld	0	1 937	42 194
Kortsiktig gjeld	40 049	31 622	37 083
Konvertible lån (kortsiktig)	0	0	0
Sertifikatlån	0	0	0
Gjeld til kredittinstitusjoner (kortsiktig)	0	0	0
Kassekreditt	0	0	0
Leverandørgjeld	23 388	8 027	12 580
Betalbar skatt	0	0	0
Skyldig offentlige avgifter	5 314	10 972	10 832
Konserngjeld (kortsiktig)	0	0	0
Utbytte	0	0	0
Annen kortsiktig gjeld	11 347	12 623	13 671
GJELD & EGENKAPITAL	111 453	100 741	100 195

11. NØKKELTALL

INNTJENING	2022		2021		2020	
		Bransjen		Bransjen		Bransjen
Overskuddsprosent	5,63 %	24,32 %	-0,18 %	25,67 %	-2,83 %	-23,26 %
Rentedekningsgrad	999,99 %	999,99 %	78,37 %	999,99 %	-216,45 %	-738,38 %
Totalrentabilitet	13,40 %	15,67 %	2,47 %	11,63 %	-1,57 %	2,48 %
Egenkapitalrentabilitet	18,61 %	17,56 %	1,22 %	16,42 %	-24,67 %	-20,46 %

SOLIDITET	2022		2021		2020	
		Bransjen		Bransjen		Bransjen
Egenkapitalandel	59,97 %	56,05 %	54,08 %	50,19 %	11,40 %	44,56 %
Tapsbuffer	31,01 %	146,53 %	28,67 %	172,48 %	6,58 %	125,23 %

LIKVIDITET	2022		2021		2020	
		Bransjen		Bransjen		Bransjen
Likviditetsgrad 1	1,74	0,89	1,58	0,81	1,23	0,81
Likviditetsgrad 2	1,74	0,85	1,58	0,77	1,23	0,76
Likvider i % av salg	1,18 %	22,12 %	3,66 %	26,58 %	4,65 %	15,82 %

FINANSIERING	2022		2021		2020	
		Bransjen		Bransjen		Bransjen
Langsiktig lagerfinansiering	0,00 %	0,00 %	0,00 %	0,00 %	100,00 %	0,00 %
Fremmedkapital kostnad	4,83 %	12,27 %	4,09 %	6,75 %	3,54 %	21,03 %

EFFEKTIVITET	2022		2021		2020	
		Bransjen		Bransjen		Bransjen
Gjennomsnittlig lagertid (dager)	0,00d	22,61d	1,24d	37,96d	3,77d	41,41d

12. NØKKELTALL - KONSERN

INNTJENING	2022		2021		2020	
		Bransjen		Bransjen		Bransjen
Overskuddsprosent	5,64 %	24,32 %	0,18 %	25,67 %	-2,50 %	-23,26 %
Rentedekningsgrad	999,99 %	999,99 %	123,52 %	999,99 %	-182,69 %	-738,38 %
Totalrentabilitet	14,55 %	15,67 %	3,49 %	11,63 %	-1,24 %	2,48 %
Egenkapitalrentabilitet	18,61 %	17,56 %	1,22 %	16,42 %	-24,68 %	-20,46 %

SOLIDITET	2022		2021		2020	
		Bransjen		Bransjen		Bransjen
Egenkapitalandel	62,28 %	56,05 %	57,16 %	50,19 %	13,13 %	44,56 %
Tapsbuffer	29,96 %	146,53 %	27,60 %	172,48 %	6,44 %	125,23 %

LIKVIDITET	2022		2021		2020	
		Bransjen		Bransjen		Bransjen
Likviditetsgrad 1	1,92	0,89	1,92	0,81	1,54	0,81
Likviditetsgrad 2	1,92	0,85	1,92	0,77	1,52	0,76
Likvider i % av salg	1,17 %	22,12 %	4,07 %	26,58 %	5,09 %	15,82 %

FINANSIERING	2022		2021		2020	
		Bransjen		Bransjen		Bransjen
Langsiktig lagerfinansiering	0,00 %	0,00 %	0,00 %	0,00 %	100,00 %	0,00 %
Fremmedkapital kostnad	5,57 %	12,27 %	4,80 %	6,75 %	4,23 %	21,03 %

EFFEKTIVITET	2022		2021		2020	
		Bransjen		Bransjen		Bransjen
Gjennomsnittlig lagertid (dager)	0,00d	22,61d	2,08d	37,96d	6,31d	41,41d

13. NØKKELTALL - FORKLARING

For å gi et korrekt bilde av selskapets økonomi må forholdstall eller nøkkeltall basere seg på reell verdi av eiendeler og gjeld. Tallene som kommer frem i offisielle årsregnskap kan avvike fra de reelle eller bedriftsøkonomiske verdiberegningene. Med bakgrunn i dette oppfordrer vi til overvåkenhet i forhold til skjvheter og avvik i regnskapet.

Nøkkeltallene er delt inn i 5 kategorier, som i nøkkeltallsrapporten: **inntjening, soliditet, likviditet, finansiering og effektivitet**. Under følger en forklaring til hvert nøkkeltall med formel.

OVERSKUDDSPROSENT

Overskuddsprosenten er et mål for hvor stort resultatet før ekstarordinære poster er i % av driftsinntektene (omsetningen). Inntjening på over 10 % ansees som god inntjening. I enkelte kapitalsterke bransjer kan dette være for lite.

Formel: $(\text{Ordinært resultat før skattekostnad} \times 100 \%) / \text{Driftsinntekter}$

TOTALRENTABILITET

Totalrentabiliteten måler bedriftens avkastning (rentabilitet) på den kapital som er bundet i bedriften.

Tommelfingerregel er at totalrentabiliteten bør ligge over allminnelig utlånsrentenivå.

Formel: $(\text{Ordinært resultat før skattekostnad} + \text{Finanskostnader} \times 100 \%) / \text{Gjennomsnittlig totalkapital}$

RENTEDEKNINGSGRAD

Rentedekningsgraden viser i hvor stor grad resultatet (før rentekostnader) kan dekke rentekostnadene.

Her bør absolutte minimum være 100% dekning som gir et 0-resultat før skatt. For å ha en buffer bør nivået være på minimum 300%.

Formel: $(\text{Ordinært resultat før skattekostnad} + \text{Rentekostnader}) \times 100 / \text{Rentekostnader}$

EGENKAPITALRENTABILITET

Egenkapitalrentabiliteten viser hvilken avkastning eierne får på egenkapitalen (risikovillig kapital). Isolert kan dette nøkkeltallet gi ett misvisende bilde, fordi bedrifter som har tapt deler av aksjekapitalen kan med ett svært bedskjedent overskudd komme ut med en høy egenkapitalrentabilitet.

Formel: $(\text{Ordinært resultat før skattekostnad} - \text{Skatter} \times 100 \%) / \text{Gjennomsnittlig egenkapital}$

EGENKAPITALANDEL

Egenkapitalandel er ett mål for hvor mye egenkapital det er i bedriften. Egenkapitalen sees i forhold til totalkapitalen, som er selskapets balansesum (sum gjeld og egenkapital). Er egenkapitalandelen negativ innebærer dette at hele aksjekapitalen er tapt og selskapet opererer med negativ egenkapital.

Formel: $(\text{Egenkapital} \times 100 \%) / \text{Totalkapital}$

14. BETALINGSERFARING

DELBEDØMMELSE: UPÅKLAGELIG

SAMMENDRAG

Beskrivelse	Antall	Dato ajour
Inkasso/Forliksdom/Offentlig kunngjøring	0	21-06-2024
Pant i løsreregisteret	3	21-06-2024
Tvungen pant fast eiendom	0	21-06-2024

DETALJER

Dato	Type	Beløp	Kilde	Referansenr	Kreditor
25-10-2021	LA	0	LØSØRERREGISTERET	2021614547	SANTANDER CONSUMER BANK AS
02-10-2015	LA	0	LØSØRERREGISTERET	2015426448	DANSKE BANK
31-12-2010	FA	35 000 000	LØSØRERREGISTERET	2010413128	FOKUS BANK

15. BETALINGSERFARING - KODEFORKLARING

BETALINGSMISLIGHOLD

AR – ARREST

En midlertidig forføyning som kan brukes før kreditor har oppnådd dom for sitt krav dersom det er grunn til å frykte at ordinær tvangsfullbyrdelse vil bli forspilt eller i vesentlig grad vanskeliggjort. Brukes i stor grad ved krav mot norske borgere bosatt i utlandet dersom kravet er omstridt.

AV – AVSETNING

En tidsbegrenset reaksjon, hvor det finnes en dom som ennå ikke er rettskraftig. Dette dreier seg i vesentlig grad om saker som er omtvistet, og bør ikke legges altfor mye vekt på. Denne reaksjonsformen er etter innføringen av den nye tvangsfullbyrdelsesloven svært lite brukt.

DO – DOM I FORLIKSRADET

Det er avsagt en dom i forliksrådet på et inkassokrav. Debitor har da enten ikke møtt opp, eller på annen måte gitt uttrykk for at kravet er korrekt.

HF – HEFTELSE AV FORMUEN

For å sikre betaling av bot, inndragning, saksomkostninger, erstatning eller oppreisning som siktede er eller antas å ville bli ilagt, kan retten på begjæring av påtalemyndigheten beslutte heftelse for et bestemt beløp i formuesgjenstander som tilhører ham, når det er grunn til å frykte for at fullbyrdingen ellers vil bli forspilt eller i vesentlig grad vanskeliggjort. Heftelse kan besluttes inntil kravet som skal sikres, er rettskraftig avgjort. En avgjørelse av retten kan ikke påkjæres av siktede.

IN – INKASSOSAK

RS – INKASSOSAK (M/ RETTSLIG SKRITT)

AO – INKASSOSAK (MISLIGHOLDT AVDRAGSORDNING)

NR – INKASSOSAK (M/ NYTT RETTSLIG SKRITT)

Registrering av inkassosaker kan på privatpersoner gjøres dersom ikke debitor innen en måned etter rettslig skritt er foretatt enten har betalt kravet eller gitt uttrykk for at kravet ikke er korrekt. Rettslig skritt vil vanligvis bety utsendelse av en forliksklage eller påkrav på et gjeldsbrev. For foretak kan den samme typen registrering gjøres en måned etter at betalingsoppfordring er sendt ut. De samme reservasjoner om oppgjør og tvist gjelder selvfølgelig også her.

IS – INSOLVENS / BETALINGSUDYKTIG

Inkassobyrådet har mottatt informasjon om at det pr. dato ikke finnes muligheter for å få tinglyst pant i hverken lønn, løsøre eller fast eiendom. "Intet til utlegg".

KR – RÅDIGHETSFORBUD FØR KONKURS

Debitor er begjært konkurs, og skifteretten eller en domstol har på eget initiativ eller på anmodning fra en kreditor bestemt at debitors råderett over eiendeler som vil bli omfattet av beslagsretten ved en konkurs skal opphøre. Dette skal være forårsaket av at retten har funnet det sannsynlig at debitor ellers ville forføye over eiendelene til skade for kreditorene.

MF – MIDLERTIDIG FORFØYNING

En midlertidig reaksjon før et tvangsgrunnlag foreligger, som kan sidestilles med arrest, men gjelder kun der hvor kravet ikke er et pengekrav.

TL – TVANGSFORRETNING I LEIEAVTALE**UA – UTLEGG/AVSETNING****UB – UTPANTING BIDRAG****UL – UTLEGGSFORRETNING****UP – UTPANTING**

Tvangspant i debitors løsøre eller eiendom. Ved sivilrettslige krav er dette en videreføring av en inkassosak hvor det finnes en rettskraftig dom eller annet tvangsgrunnlag. Den samme type tvangspant benyttes også av stat og kommune for å sikre krav på offentlige avgifter som for eksempel skatt og moms. Verd å merke seg er at pantsettelsen kan gjennomføres for å sikre et krav hvor det er levert inn klage på ligningen. Dersom det ikke finnes andre negative heftelser i tillegg til krav fra kommunekassereren bør denne registreringen derfor vektlegges i noe mindre grad. Disse registreringene fjernes enten ved oppgjør eller etter 4 år fra registreringsdatoen. Unntatt er aktive heftelser tinglyst i Løsøreregisteret eller på en fast eiendom. Disse registreringene vil dersom ikke heftelsene er slettet etter 4 år bli stående inntil heftelsen slettes i det offentlige registeret, og deretter fjernes umiddelbart når vi får oppdatering om at heftelsene er avlyst.

SO – FRIVILLIG KREDITTPERRE

Dette er en type frivillig registrering som først og fremst blir benyttet der den registrerte selv eller oppnevnt verge har vært i kontakt med oss, som en følge av tyveri av identifikasjonspapirer eller at man av annen årsak ikke ønsker å få innvilget kreditter. Denne registreringen er derfor satt som en "sperr", og det er her ønskelig at det blir tatt kontakt med vår Utredningsservice for ytterligere informasjon om bakgrunnen for registreringen.

FRIVILLIGE PANTSTILLELSER**FA – FACTORINGAVTALE**

Dette er en form for frivillig pantstillelse hvor debitors utestående fordringer stilles som sikkerhet for lån, annen kredittytting eller overdras til et faktoringsselskap som ledd i en finansiering. I sistnevnte betydning "selger" bedriften sine fordringer, og får oppgjør for disse på forhånd. De er på denne måten dekket opp mot tap på krav, men må betale faktoringsselskapet en prosentandel av fordringens pålydende. De fleste factoringavtaler kan imidlertid likestilles med andre frivillige pantstillelser hvor kreditor i tillegg eller i stedet for en annen type pant får pant i debitors utestående fordring.

DT – PANT I DRIFTSTILBEHØR**FP – PANT I FISKEREDSKAP****JB – PANT I JERNBANEMATERIELL****LP – PANT I LANDBRUKSNÆRING****KA – PANT I MOTORVOGN/ANLEGG****LA – LEASINGAVTALE****SP – SALGSPANT I BIL****VL – PANT I VARELAGER**

Dette er forskjellige former for frivillige pantstillelser stillet som sikkerhet for lån eller kreditter i en eller annen form.

OFFENTLIGE KUNNGJØRINGER**GF – GJELDSFORHANDLINGER**

Debitor er av namsmannen innvilget lov til å forhandle med alle sine kreditorer for om mulig å få til en avtale om frivillig eller tvungen gjeldsordning. Kunngjøring om dette gjøres i Løsøreregisteret og følges senere eventuelt opp med melding om tvungen eller frivillig gjeldsordning. De fleste gjeldsforhandlinger ender imidlertid opp med at gjeldssanering ikke blir gjennomført.

FG – FRIVILLIG GJELDSORDNING**TG – TVUNGEN GJELDSORDNING**

Debitor har etter å ha åpnet gjeldsforhandlinger fått innvilget en frivillig/tvungen gjeldsordning. Ordningen har normalt en varighet på 5 år, og debitor skal når denne perioden er over være gjeldfri.

LI – SLETTET FORETAK

Foretaket er slettet fra Enhets- eller Foretaksregisteret. Dette gjøres enten fordi virksomheten er nedlagt eller skal fortsette i annen selskapsform. Benyttes også når foretaket skal fusjonere med et annet foretak.

MA – OFFENTLIG AKKORD

En offentlig kunngjort akkord. Denne brukes i svært liten grad, da de fleste bedrifter nå benytter seg av muligheten til å innlede gjeldsforhandlinger med sine kreditorer uten at dette må offentliggjøres.

MK – KONKURS

Åpningsdato for en offentlig kunngjort konkurs.

TV – TVANGSOPPLØSNING

Åpningsdato for en offentlig kunngjøring om tvangsoppløsning av et foretak.

TK – TILBAKELEVERT KONKURSBO

Debitor har vært begjært konkurs eller tvangsoppløst, men bobehandlingen er avsluttet med at boet er levert tilbake til skyldneren til fri rådighet da det har vært nok midler i boet til å dekke opp alle fordringer eller at grunnlaget for tvangsoppløsningen er bortfalt. Disse registreringene fjernes også etter 4 år fra registreringsdatoen. Unntatt er registrert tvungen eller frivillig gjeldsordning, som er registrert så lenge ordningen varer. Åpning av gjeldsforhandlinger (GF) slettes umiddelbart ved innvilgelse av frivillig/tvungen gjeldsordning eller alternativt 1 år etter at tinglysingen er slettet i Løsøreregisteret som en følge av at debitor ikke er innvilget offentlig gjeldsordning. Melding om konkurs(MK) eller tvangsoppløsning (TV) vil bli slettet dersom det kunngjøres at boet er blitt tilbakelevert til skyldneren til fri rådighet (TK).