

# D&B FIRMAFAKTA

---

## RAPPORT DEN 6. MAI 2026 FOR

### DRAGEFOSSEN AS

1. Identifikasjon
2. Rating
3. Ratinghistorikk
4. Ratingfordeling og konkursrisiko
5. Grunnfakta
6. Eier/Juridisk
7. Økonomi - sammendrag
8. Konserntall - Sammendrag
9. Økonomi - oppstilling
10. Konserntall - Oppstilling
11. Nøkkeltall
12. Nøkkeltall - Konsern
13. Nøkkeltall - forklaring
14. Betalingserfaring
15. Betalingserfaring - kodeforklaring

# 1. IDENTIFIKASJON

---

## DRAGEFOSSEN AS

### Selskapsinformasjon

Besøksadresse	Osveien 6 8250 Rognan
Postadresse	Postboks: 20 8251 Rognan
Organisasjonsnummer	911 204 177
D-U-N-S nummer	51-934-2919
Telefon	(+ 47 ) 75 68 19 50
Telefax	
Selskapsform	Privat aksjeselskap

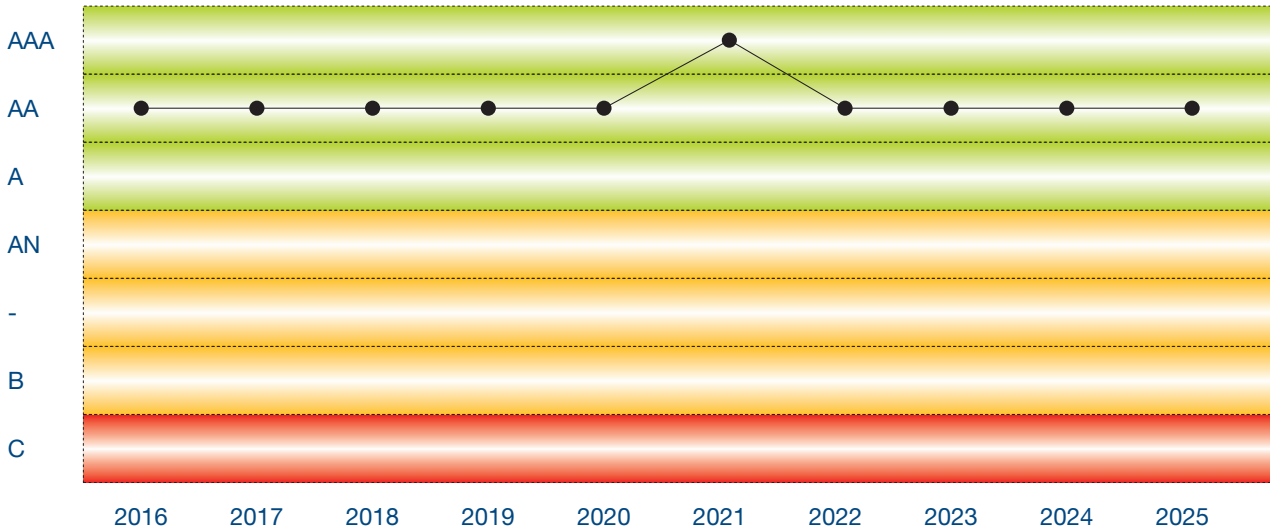
## 2. RATING

<b>Rating</b>	<b>AA - God kredittverdighet</b>		
<b>Limit (i 1000)</b>	<b>6 000</b>	<b>Aktuell hendelse</b>	<b>NEI</b>

### DELBEDØMMELSE

Grunnfakta	Eier/Juridisk *	Økonomi	Betalingserfaring
<b>Veletablert</b>	<b>Meget Bra</b>	Sterk	<b>Upåklagelig</b>
Etablert	Bra	<b>God</b>	Akseptabel
Nyetablert	Svak	Tilfredsstillende	Meget Svak
Ukjent	Meget Svak	Svak	Dårlig
Likvidert	Negativ	Dårlig	Insolvent
		Ingen info	Konkurs
		Revisoranmerkning	
		For gammelt regnskap	

### 3. RATINGHISTORIKK



Endr.dato	Regn.år	Rating	Limit (i 1000)	Aktuell hendelse
07-2025	2024	AA	6 000	NEI
06-2024	2023	AA	5 400	NEI
06-2023	2022	AA	3 600	NEI
07-2022	2021	AA	4 400	NEI
07-2021	2020	AAA	4 400	NEI
06-2020	2019	AA	4 600	NEI
06-2019	2018	AA	4 200	NEI
06-2018	2017	AA	3 800	NEI
06-2017	2016	AA	3 300	NEI
06-2016	2015	AA	3 800	NEI

## 4. RATINGFORDELING OG KONKURSRISIKO

### D&B RATING NORGE - AAA

Dun & Bradstreet's AAA ratingsystem ble lansert i januar 1992. Dette er et kunnskapsbasert ekspertssystem som er laget for å få en enhetlig kredittvurdering av norske foretak. Tilsvarende system blir brukt av våre søsterselskap i Sverige, Danmark og Finland. Et felles nordisk ratingsystem er tilgjengelig på Internett.

D&B's AAA rating har opparbeidet seg et renommé og anerkjennelse i det norske kredittmarkedet, og benyttes i dag som kredittvurderingsverktøy av et stort antall norske bedrifter.

Følgende selskapsformer blir ratet: Allment aksjeselskap (ASA), privat aksjeselskap (AS), enkeltpersonforetak (ENK), begrenset ansvar (BA), forening, lag og innretning (FL), samt norsk avdeling av utenlandsk foretak (NUF). Alle øvrige selskapsformer rates

### OPPBYGGINGEN AV RATINGSYSTEMET

Ratingsystemet er meget dynamisk og viser til enhver tid en nykalkulert rating ved et onlinesøk. Dette innebærer at ratingen på et foretak kan endres i løpet av en dag, dersom nye informasjonselementer blir registrert inn. En rating fra vårt online system er derfor alltid ferskvare. Ratingkoden blir bestemt på grunnlag av bedømmelsen på de 4 delområdene:

- Grunnfakta
- Eier/juridisk
- Økonomi
- Betalingserfaring

De 4 delområdene vil bli nærmere beskrevet nedenfor.

Følgende ratingkoder blir benyttet, med fordelingen av norske aksjeselskaper pr. 01.10.2013.

AAA	Høyeste kredittverdighet	2,5 %
AA	God kredittverdighet	23,6 %
A	Kredittverdig	42,6 %
AN	Nyetablert	4,0 %
Ingen Rating	Rating ikke fastsatt	10,8 %
B	Kreditt mot sikkerhet	9,6 %
C	Kreditt frarådes	6,9 %

100 %

## DELBEDØMMELSER

### GRUNNFAKTA

Under grunnfakta foretar modellen en analyse vedrørende formell registrering av foretaket, status, vurdering av alder og aksjekapitalens størrelse. En analyse av grunnfakta gir en av følgende bedømmelser:

- Veletablert
- Etablert
- Nyetablert
- Ukjent
- Likvidert

### EIER/JURIDISK

Ved en analyse av eier/juridisk foretar modellen en test på om det finnes negativ informasjon (betalingsanmerkninger) på daglig leder, styreformann, morselskap og datterselskap. Selskapets eierstruktur er avgjørende for hvilke informasjonselementer som blir vektlagt. Under eier/juridisk gis en av følgende bedømmelser:

- Meget bra
- Bra
- Svak
- Meget svak
- Negativ

Er et selskap personeid, vil det ikke kunne oppnå Meget bra med mindre det er et konsernforhold (datterselskap).

### ØKONOMI

Økonomiområdet har en meget sentral plass i rating-modellen og det gjennomføres derfor en grundig analyse av siste års regnskap og en kontroll av utviklingen sett i forhold til foregående års regnskap. Siden regnskapet allerede er historie når vi mottar et regnskap, har vi valgt å kun foreta en bedømmelse av regnskap hvor det er mindre enn 22 måneder siden forrige avslutning.

Dette betyr at et regnskap som er avsluttet pr. 31.12.2013 kan benyttes som grunnlag for fastsettelse av en ratingkode inntil 01.11.2015. Innen denne datoen skal regnskap for 2014 innleveres til regnskapsregisteret og være innregistrert i vår database. Et selskap som på tidspunktet hvor rating-koden oppgis har et regnskap som er mer enn 22 måneder gammelt, vil få del-bedømmelsen "For gammelt regnskap" under økonomiområdet.

Rating-modellen foretar som nevnt en omfattende analyse av regnskapene, hvor vi fokuserer på lønnsomhet, likviditet og finansiering. Det blir foretatt en analyse av beregnede nøkkeltall som er av vesentlig betydning for å vurdere den økonomiske stillingen. I tillegg til å vektlegge de statiske tallene ved siste tilgjengelige årsoppgjør, ser vi også på utviklingen fra foregående år, for på et tidlig tidspunkt å avdekke positive eller negative trender i den økonomiske stillingen. En slik nøkkeltalls analyse tar imidlertid ikke hensyn til de nominelle beløpene, men ser på forholdene mellom de enkelte tallstørrelsene fra nøkkeltalls-beregningen. Dette innebærer at selv foretak med en relativt lav omsetning og balansesum kan oppnå en god rating.

Det er imidlertid fastsatt enkelte minstekrav til størrelsen på omsetning og egenkapital for å kunne oppnå AAA eller AA rating. Et av våre argumenter for å kunne gi selv små selskaper kredittverdige rating har vært at også disse selskapene drives med en lønnsom og god økonomi og at de på sitt nivå driver en sunn virksomhet som fortjener en god rating. Mange selskaper kan være "lykkelige som liten". Våre maks kreditt anbefalinger tar derimot hensyn til selskapenes størrelse. Et foretak med negativ egenkapital vil aldri kunne få bedre rating enn B.

Følgende nøkkeltall med tilhørende definisjon benyttes i rating-modellen:

<b>NØKKELTALL</b>	<b>DEFINISJON</b>
Totalrentabilitet	$\frac{\text{ordinært resultat før skattekostnad} + \text{finanskostnader} \times 100}{\text{gjennomsnittlig total kapital}}$
Rentedekningsgrad	$\frac{\text{rentekostnader} + \text{ordinært resultat før skattekostnad} \times 100}{\text{rentekostnader}}$
Likviditetsgrad 1	$\frac{\text{omløpsmidler}}{\text{kortsiktig gjeld}}$
Likviditetsgrad 2	$\frac{\text{omløpsmidler} - \text{varelager}}{\text{kortsiktig gjeld}}$
Langsiktig lagerfinansiering	$\frac{\text{omløpsmidler} - \text{kortsiktig gjeld} \times 100}{\text{varelager}}$
Tapsbuffer	$\frac{\text{egenkapital} \times 100}{\text{totale inntekter}}$
Egenkapitalandel	$\frac{\text{egenkapital} \times 100}{\text{total kapital}}$
Aksjekapital	$\frac{\text{aksjekapital} \times 100}{\text{egenkapital}}$

Viser evt. hvor stor del av aksjekapitalen som er tapt

Økonomiområdet i rating-modellen tar også hensyn til revisors beretning. Ved innregistrering av regnskapene, blir alle revisjonsberetninger gjennomgått og eventuelle revisoranmerkninger blir registrert. I de tilfeller hvor revisor ikke kan uttale seg om selskapets årsoppgjør, får selskapetbedømmelsen "Revisoranmerkning" under økonomiområdet. Et selskap med denne bedømmelsen vil ikke få en kredittverdig ratingkode (A, AA, AAA).

Følgende bedømmelser blir benyttet under økonomiområdet:

- Sterk
- God
- Tilfredsstillende
- Svak
- Dårlig
- Ingen-info (regnskap mangler) Revisoranmerkning
- For gammelt regnskap (mer enn 22 måneder gammelt regnskap)

#### **BETALINGSERFARING**

Under dette delområdet foretar rating-modellen en undersøkelse på om selskapet har betalingsanmerkninger registrert i vår database. Dersom dette er tilfelle blir det foretatt en omfattende analyse og vurdering av de aktuelle anmerkningene.

Vår database med betalingsanmerkninger inneholder informasjon fra et stort antall inkassobyråer og forliksråd i tillegg til fullstendig informasjonstilgang fra løssøreregisteret og by- og sorenskrivere. Modellen foretar en vurdering av betalings- erfaring med en kontroll på type anmerkning, anmerkningens alder, antall anmerkninger og beløpenes størrelse. En slik om- fattende analyse og vurdering er av vesentlig betydning for å gi et selskap en korrekt rating. Som eksempel kan et stort og solid selskap oppnå en kredittverdig rating-kode til tross for at det har enkelte betalingsanmerkninger. Et foretak som er erklært insolvent får automatisk C-rating.

Følgende bedømmelser blir benyttet under betalingserfaring:

- Upåklagelig
- Akseptabel
- Tvilsom
- Dårlig
- Insolvent
- Konkurs

### **NYETABLERTE FORETAK**

En av de unike fordelene med rating-modellen er hvordan nyetablerte foretak blir ratet. På nyetablerte foretak finnes ikke regnskapstall før etter nærmere to års drift. Modellen er bygget slik at den tar hensyn til størrelsen på registrert aksjekapital og om denne er innbetalt eller ikke. Den vesentligste fordelene i modellen er at den vurderer nøkkelpersonene bak foretaket (styre- formann og daglig leder). Et nyetablert foretak får i utgangspunktet ratingen AN, men dersom vi har registrert betalings- mislighold på den ene eller begge nøkkelpersonene, vil foretaket bli ratet til B eller C.

### **RATING AV ENKELTPERSONFORETAK**

Dun & Bradstreet har utviklet en egen modell for enkeltpersonforetak. Modellen er bygget opp på samme struktur som modellen for aksjeselskaper, men på grunn av forskjellig tilgang til informasjonselementer, har modellene en del forskjellige regler. For enkeltpersonforetak tar vi blant annet hensyn til innehaverens personlige skatteligning de siste 2 årene. Modellen tar også hensyn til innehaverens egne betalingsanmerkninger, betalingsanmerkninger på andre enkeltpersonforetak han er involvert i og om innehaveren har vært involvert i et aksjeselskap som har gått konkurs. Enkeltpersonforetak kan ikke få AAA.

### **KREDITT-LIMIT**

D&B's anbefalte kreditt-limit ble innført for en del år tilbake fordi det var etterspørsel etter det fra våre kunder. Man har tatt utgangspunkt i at dette skal være en normal 30 dagers varekreditt. De to regnskapspostene som påvirker limit, er omsetning og egenkapitalandel, dvs. størrelsen på virksomheten og hvor stor buffer man har for å tåle vanskelige tider. Jo større omsetning og egenkapital, jo høyere limit. Limit beregningen er veldig skjematisk og tar ikke høyde for ulikheter i bransjer osv.

Det er satt en del absolutte krav for å få beregnet limit:

- Ratingen må være A eller bedre
- Omsetningen må være min. 1. mill. kr.
- Selskapet må ikke være i bransjene shipping eller eiendom
- Heller ikke management- og holdingselskaper får beregnet limit

På grunn av manglende regnskapsgrunnlag på Enkeltpersonforetak, har vi lagt inn faste grenser, som er kr. 50.000 for AA ratede og kr 25.000 for A ratede.

### **MINIMUMSKRAV FOR Å OPPNÅ AAA- OG AA-RATING**

Vi har i rating-modellen lagt inn absolutte minimumskrav for å oppnå en AAA eller AA rating. Dette er kriterier til størrelsen på driftsinntekter og sum egenkapital. Et foretak som er kvalifisert til å få en AAA rating må ha en omsetning på mer enn kr. 1 mill. og mer enn kr 200.000,- i egenkapital, mens et foretak som skal oppnå en AA rating må ha en omsetning på mer enn kr 500.000,- og mer enn kr 100.000,- i egenkapital. I tillegg til små selskaper, påvirker dette bedømmelsen negativt på holding- og investeringsselskaper, som ofte har 0 i driftsinntekter.

### **KJENNETEGN FOR ET FORETAK INNENFOR DE ENKELTE RATING-KODENE**

Ratingen blir bestemt ut fra kombinasjonen av de fire delbedømmelsene. Det er mange forskjellige kombinasjoner som fører til den enkelte rating-koden. Under har vi forsøkt å gi en kort beskrivelse av hvordan et gjennomsnittsforetak med de enkelte rating-kodene kan se ut.

**AAA:** Dette foretaket har en sterk økonomi, er veletablert og det er ikke registrert betalingsanmerkninger av betydning på foretaket.

**AA:** Kjennetegnet ved et foretak med AA rating er et veletablert foretak med en god eller tilfredsstillende økonomi. Det er ikke notert negativ informasjon av betydning på foretaket.

**A:** Et A-ratet foretak har normalt en noe svak økonomi, men kan fortsatt betraktes som et kredittverdig foretak. Det er registrert ingen eller kun uvesentlig negativ informasjon på foretaket.

**AN:** Dette er et nyetablert foretak 0-2 år, hvor det ennå ikke er kommet inn noe regnskap. Det er ikke registrert betalingsmislig- hold på foretaket og det er ingen negative anmerkninger på daglig leder eller styreformann.

**Ingen Rating:** På dette foretaket er det ofte registrert kreditorvarsler eller andre aktuelle hendelser som er av vesentlig betydning for den videre drift av foretaket. Det kan også mangle vesentlig informasjon på foretaket, som gjør at vi ikke er i stand til å foreta en kvalifisert kredittvurdering av foretaket.

**B:** Et B-ratet foretak har en svak eller dårlig økonomi. Man har gjerne drevet med underskudd og egenkapitalen er delvis eller helt tapt. Det er ikke notert negativ informasjon i form av betalingsanmerkninger.

**C:** Dette foretaket har en svak eller dårlig økonomi og det er registrert alvorlige betalingsanmerkninger. Det kan også være et nyetablert foretak uten regnskap, men hvor det er registrert negativ informasjon på foretaket, daglig leder eller styreformann.

Det finnes mange unntak fra denne oppstillingen, men de mest vanlige forholdene er blitt beskrevet. For eksempel kan foretak med akutte økonomiske problemer ha en tilfredsstillende økonomi på bakgrunn av siste års regnskap, men nye betalings- anmerkninger kan medføre at ratingen blir satt ned til B eller C.

Foretak med et dårlig regnskap vil ikke automatisk få en bedre rating dersom ny kapital blir skutt inn. Dette vil først få sin innvirkning ved innregistreringen av neste års regnskap, hvor den nye kapitalen er bokført.

## KONKURSRISIKO

Flere års erfaring med bruk av rating-systemet har gjort oss i stand til å uttale oss om konkurrisiko. Vi har kontinuerlig oppfølging av alle foretak som går konkurs for å se hva slags rating disse foretakene hadde 12 måneder før konkurs og på konkurstidspunktet.

Basert på konkurs-statistikken, har vi beregnet hvor stor sannsynlighet det er for at et aksjeselskap med en bestemt rating-kode går konkurs innen ett år. Oppstillingen nedenfor viser blant annet at ca hvert 6. C-ratede foretak vil gå konkurs i løpet av ett år.

RATING-KATEGORI	KONKURS-SANNSYNLIGHET (I %)
AAA	0,08
AA	0,29
A	0,53
AN	1,15
Ingen rating	9,16
B	2,41
C	10,78

Sist oppdatert 1. oktober 2013

## 5. GRUNNFAKTA

---

### DELBEDØMMELSE: VELETABLERT

Firmanavn	DRAGEFOSSEN AS
Selskapsform	Privat aksjeselskap
Aksjekapital	6 475 000 - Fullt innbetalt
EierStruktur	Ukjent aksjonærstruktur
Konserntilknytning	JA
Etableringsår	1928
Stiftelsesdato	17-08-1928
Registreringsdato	07-09-1989
Registreringssted	Foretaksregisteret
Revisor	Ernst & Young AS - 976389387
Hovedbransje	35121 - Produksjon av elektrisitet fra vannkraft Å eie og drive kraftanlegget i Dragefossen. I egen regi eller gjennom å delta i andre selskaper eie og stå for utbygging og vedlikehold av et fullverdig elektrisk fordelingsnett i Salten med sikte på innkjøp og distribusjon av elektrisk og annen energi til rimeligst mulig pris. Å delta eller drive innen nærliggende forretningsområder.
Antall ansatte	2024 - 76 2025 - 95 2026 - 87
Kommune	SALTDAL
Fylke	NORDLAND
Daglig leder	PAULSEN TRULS
Signatur	STYRETS FORMANN OG NESTFORMANN I FELLESSKAP
Prokura	ENEPROKURA ER MEDDELT

## 6. EIER/JURIDISK

### DELBEDØMMELSE: MEGET BRA

#### VERV

Verv	F.dato	Navn	Postadresse	Kode
Daglig leder	280165	PAULSEN TRULS	8252 ROGNAN	
Styreformann	281265	SPØRCK ANN-KATHRIN	8250 ROGNAN	
Styremedlem	270781	BJØRNLI TROND RICHARD	8250 ROGNAN	R
Styremedlem	240865	ENGAN ANN-KRISTIN	8252 ROGNAN	
Styremedlem	100975	GRØNNSLETT ENDRE	8210 FAUSKE	
Styremedlem	080681	JENSEN RUNAR LØVDAL	8250 ROGNAN	
Styremedlem	080565	PEDERSEN CATO	8250 ROGNAN	A
Styremedlem	030693	RANDULF TOBIAS HELLØY	8029 BODØ	R
Styremedlem	080175	STRØM ANJA	8253 ROGNAN	
Varamedlem	220258	DRAGE PER	8252 ROGNAN	
Varamedlem	100268	JANSEN OLE MARTIN	8250 ROGNAN	R
Varamedlem	180663	LORENTZEN ANN KRISTIN R	8255 RØKLAND	
Varamedlem	220587	LUNDBAKK SARA ISAKSEN	8250 ROGNAN	
Varamedlem	011289	MIKAELSEN ASKILD	8250 ROGNAN	R
Varamedlem	260468	STORJORD EINAR	8255 RØKLAND	

Forklaringstabell representantkoder	Kode
Representant for A-aksjonærer	A
Representant for B-aksjonærer	B
Representant for C-aksjonærer	C
Ansattes representant	R

#### AKSJONÆRER

Navn	Orgnr	Født Dato	Postadresse	Eierandel
SALTEN KRAFTSAMBAND AS	985 592 128		8200 FAUSKE	1.93 %
KJIVJO AS	990 195 803		8255 RØKLAND	1.31 %
STRØM EIENDOM INVEST AS	990 597 979		8253 ROGNAN	1.23 %
SOLVANG SIW-ANITA	0	26-04-1978	8016 BODØ	1.08 %
ROGNAN INDUSTRIPARK AS	913 905 776		8250 ROGNAN	1.08 %
EDGEING HOLDING AS	935 085 438		8010 BODØ	1 %

**DATTERSELSKAPER**

<b>Datterselskap Navn</b>	<b>Datterselskap ID</b>	<b>Poststed</b>	<b>Eierandel</b>	<b>Status</b>
RØDØY-LURØY FIBER AS	996 048 446	8250 ROGNAN	100 %	Aktivt
FAUSKE FJERNVARME AS	995 752 417	8250 ROGNAN	100 %	Aktivt
ROGNAN BIOENERGI AS	980 576 884	8250 ROGNAN	100 %	Aktivt

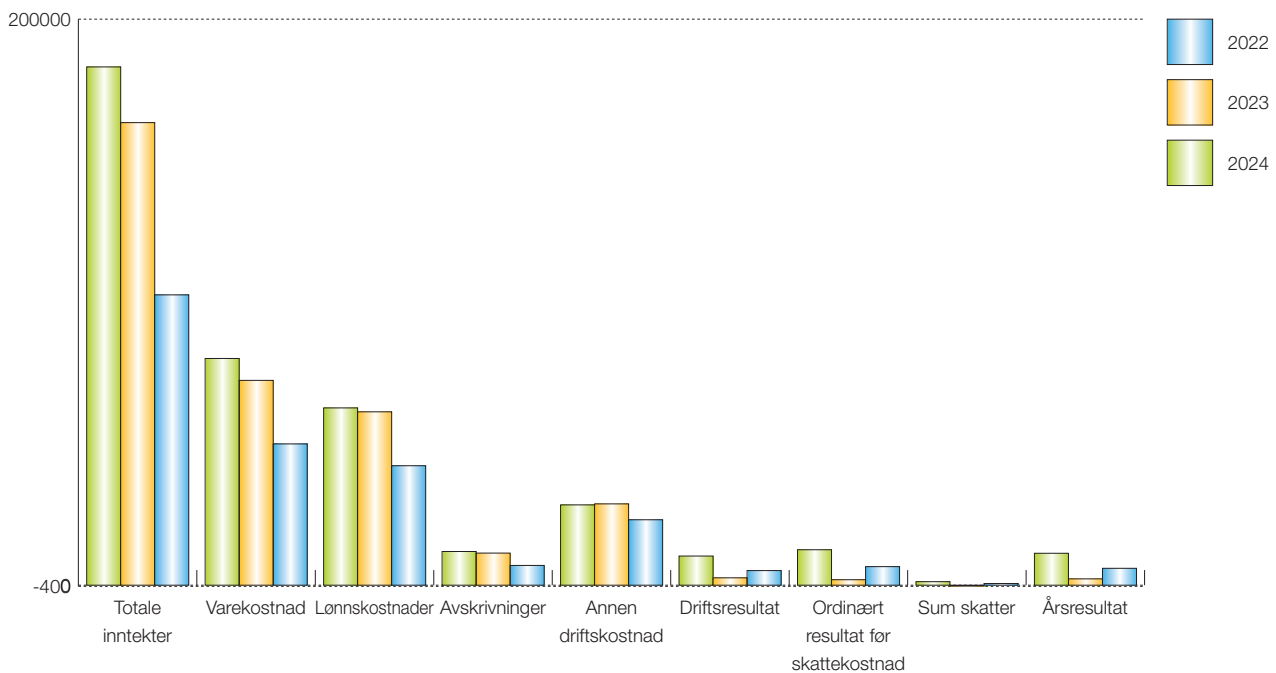
## 7. ØKONOMI - SAMMENDRAG

### DELBEDØMMELSE: GOD

#### RESULTAT

Alle tall er i 1000

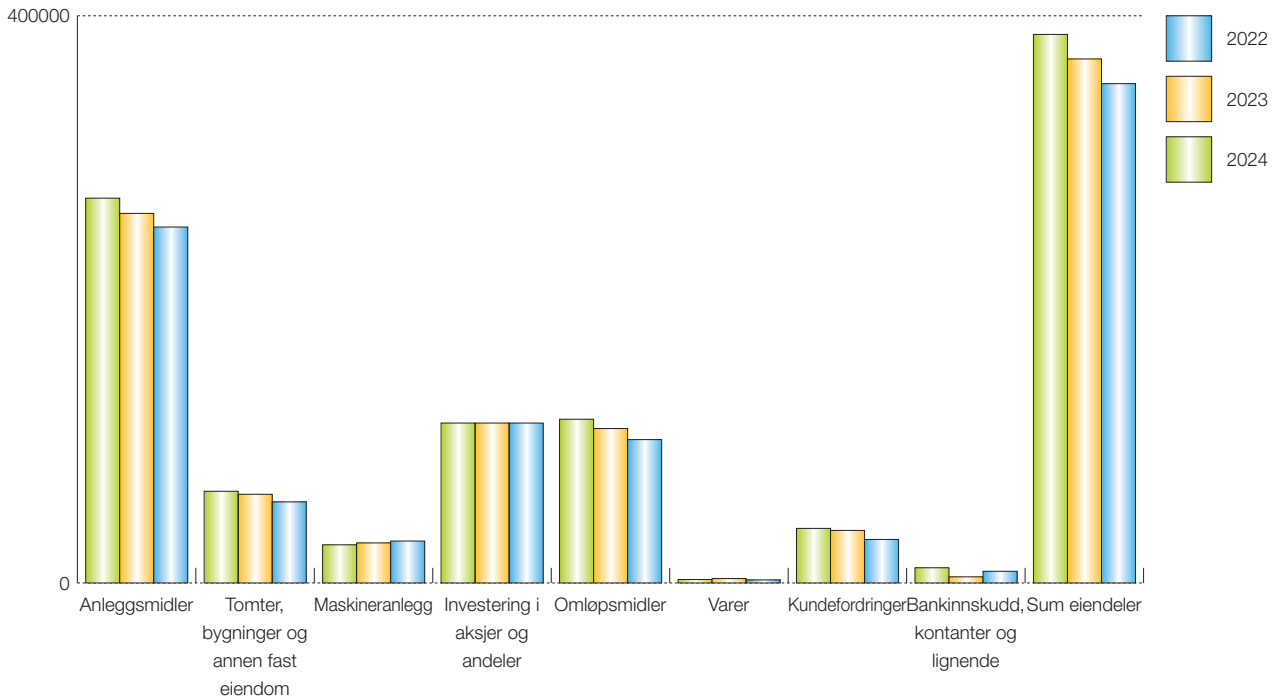
Regn.år	12-2024	12-2023	12-2022
<b>TOTALE INNTEKTER</b>	<b>183 120</b>	<b>163 444</b>	<b>102 580</b>
Varekostnad	80 108	72 371	49 916
Lønnskostnader	62 639	61 259	42 213
Avskrivninger	11 906	11 347	6 980
Annen driftskostnad	28 374	28 730	23 119
<b>DRIFTSRESULTAT</b>	<b>10 303</b>	<b>2 606</b>	<b>5 165</b>
Ordinært resultat før skattekostnad	12 528	1 935	6 559
Sum skatter	1 247	-301	593
<b>ÅRSRESULTAT</b>	<b>11 281</b>	<b>2 236</b>	<b>5 967</b>



**EIENDELER**

Alle tall er i 1000

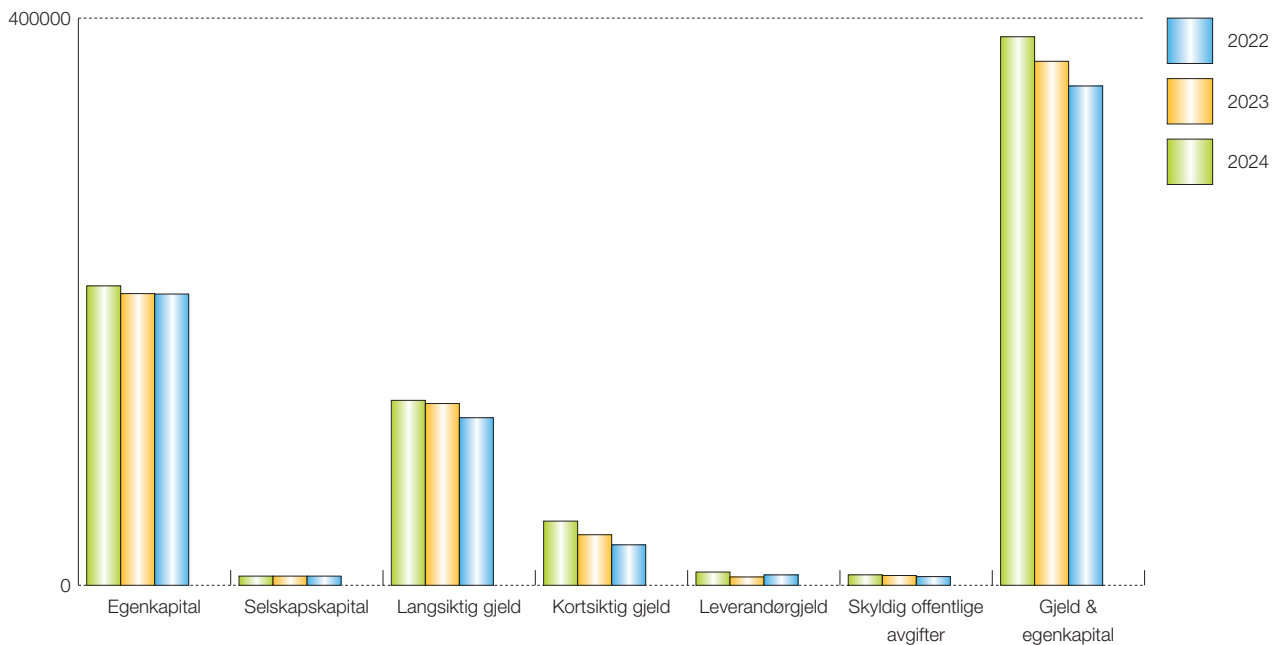
Regn.år	12-2024	12-2023	12-2022
<b>ANLEGGSMIDLER</b>	<b>271 386</b>	<b>260 639</b>	<b>251 034</b>
Tomter, bygninger og annen fast eiendom	64 671	62 533	57 180
MaskinerAnlegg	26 895	28 234	29 573
Investering i aksjer og andeler	112 782	112 782	112 782
<b>OMLØPSMIDLER</b>	<b>115 475</b>	<b>108 904</b>	<b>101 098</b>
Varer	2 425	3 111	2 139
Kundefordringer	38 485	37 071	30 683
Bankinnskudd, kontanter og lignende	10 707	4 315	8 233
<b>SUM EIENDELER</b>	<b>386 861</b>	<b>369 543</b>	<b>352 131</b>



**GJELD / EGENKAPITAL**

Alle tall er i 1000

Regn.år	12-2024	12-2023	12-2022
<b>EGENKAPITAL</b>	<b>211 164</b>	<b>205 710</b>	<b>205 417</b>
Selskapskapital	6 475	6 475	6 475
<b>LANGSIKTIG GJELD</b>	<b>130 424</b>	<b>128 177</b>	<b>118 182</b>
<b>KORTSIKTIG GJELD</b>	<b>45 272</b>	<b>35 655</b>	<b>28 532</b>
Leverandørgjeld	9 351	5 881	7 328
Skyldig offentlige avgifter	7 377	6 899	6 142
<b>GJELD &amp; EGENKAPITAL</b>	<b>386 861</b>	<b>369 543</b>	<b>352 131</b>



**REVISORANMERKNING**

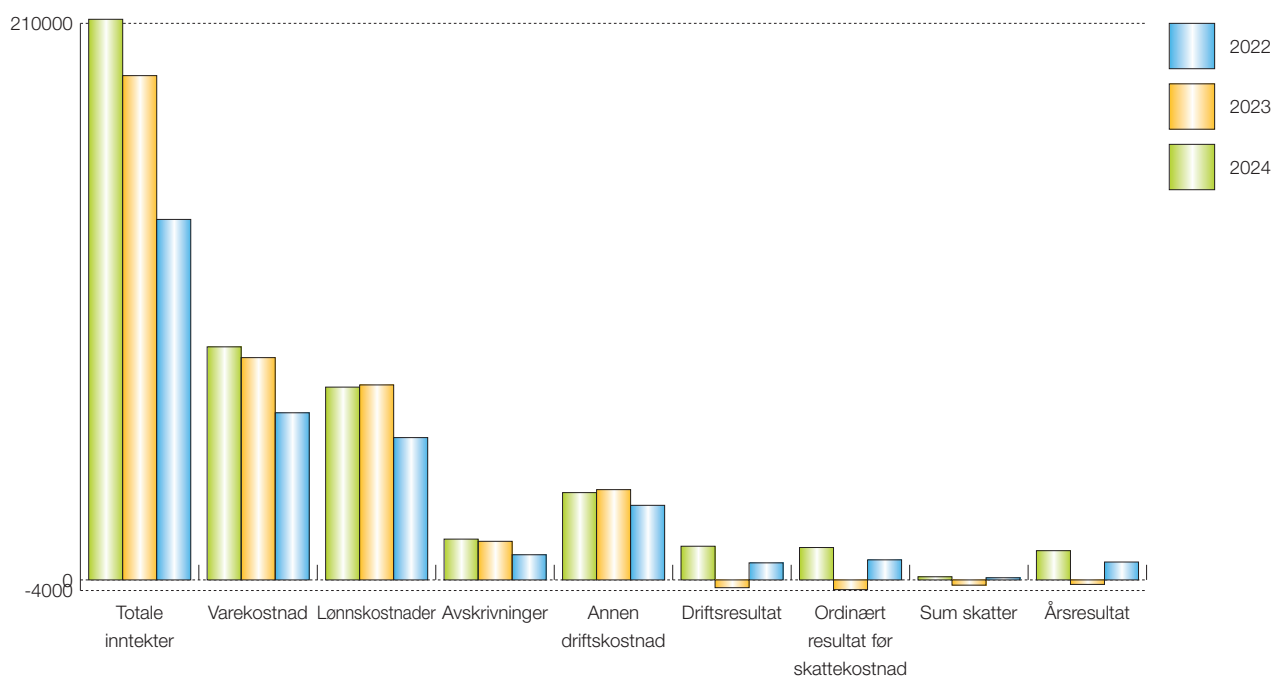
Ingen revisorankmerknninger registrert

## 8. KONSERN TALL - SAMMENDRAG

### RESULTAT

Alle tall er i 1000

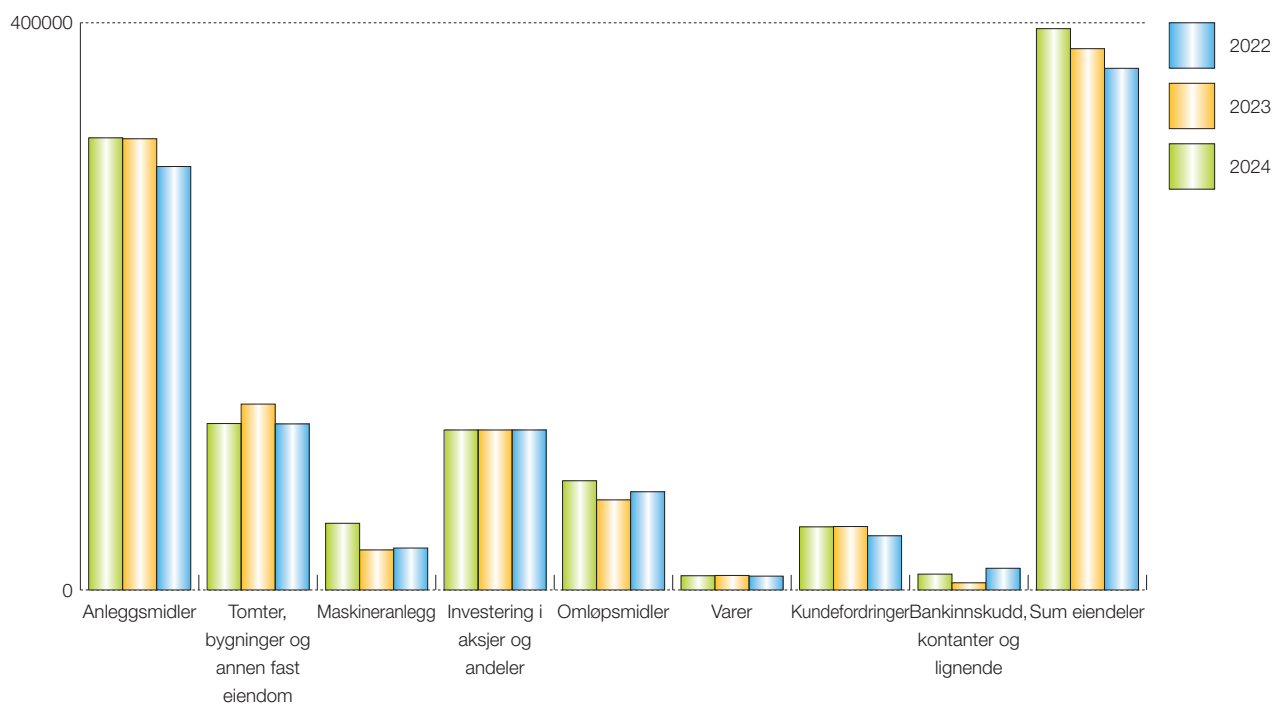
Regn.år	12-2024	12-2023	12-2022
<b>TOTALE INNTEKTER</b>	<b>211 529</b>	<b>190 273</b>	<b>136 019</b>
Varekostnad	87 941	83 873	63 061
Lønnskostnader	72 748	73 573	53 697
Avskrivninger	15 397	14 564	9 494
Annen driftskostnad	32 943	34 065	28 144
<b>DRIFTSRESULTAT</b>	<b>12 710</b>	<b>-2 933</b>	<b>6 436</b>
Ordinært resultat før skattekostnad	12 224	-3 668	7 572
Sum skatter	1 190	-1 974	817
<b>ÅRSRESULTAT</b>	<b>11 034</b>	<b>-1 694</b>	<b>6 755</b>



**EIENDELER**

Alle tall er i 1000

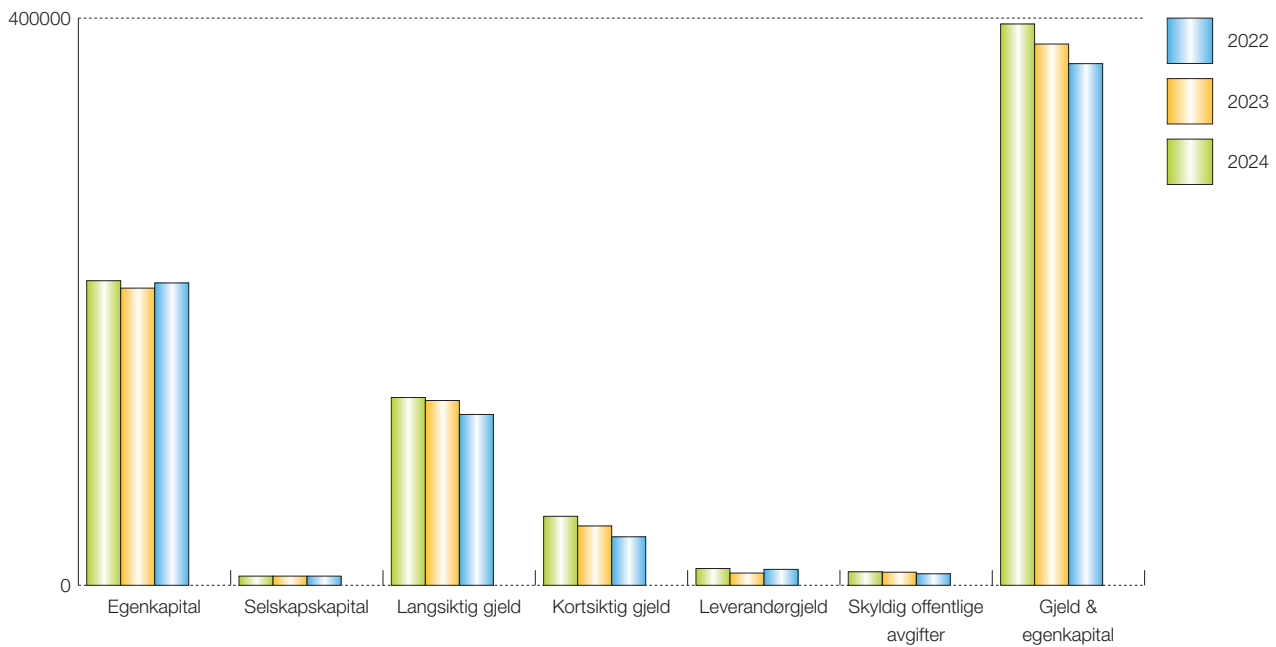
Regn.år	12-2024	12-2023	12-2022
<b>ANLEGGSMIDLER</b>	<b>318 848</b>	<b>318 209</b>	<b>298 640</b>
Tomter, bygninger og annen fast eiendom	117 373	131 089	117 103
MaskinerAnlegg	47 021	28 234	29 573
Investering i aksjer og andeler	112 817	112 817	112 817
<b>OMLØPSMIDLER</b>	<b>77 009</b>	<b>63 525</b>	<b>69 253</b>
Varer	10 022	10 225	9 763
Kundefordringer	44 507	44 743	38 204
Bankinnskudd, kontanter og lignende	11 177	5 043	15 299
<b>SUM EIENDELER</b>	<b>395 857</b>	<b>381 734</b>	<b>367 893</b>



**GJELD / EGENKAPITAL**

Alle tall er i 1000

Regn.år	12-2024	12-2023	12-2022
<b>EGENKAPITAL</b>	<b>214 789</b>	<b>209 582</b>	<b>213 219</b>
Selskapskapital	6 475	6 475	6 475
<b>LANGSIKTIG GJELD</b>	<b>132 422</b>	<b>130 325</b>	<b>120 480</b>
<b>KORTSIKTIG GJELD</b>	<b>48 646</b>	<b>41 827</b>	<b>34 194</b>
Leverandørgjeld	11 833	8 636	11 218
Skyldig offentlige avgifter	9 522	9 225	8 112
<b>GJELD &amp; EGENKAPITAL</b>	<b>395 857</b>	<b>381 734</b>	<b>367 893</b>



## 9. ØKONOMI - OPPSTILLING

### DELBEDØMMELSE: GOD

#### RESULTATOPPSTILLING

Alle tall er i 1000

Regn.år	12-2024	12-2023	12-2022
<b>TOTALE INNTEKTER</b>	<b>183 120</b>	<b>163 444</b>	<b>102 580</b>
Salgsinntekter	152 474	140 197	90 534
Annen driftsinntekt	30 646	23 247	12 047
Varekostnad	80 108	72 371	49 916
Beholdningsendring	-10 210	-12 869	-24 813
Lønnskostnader	62 639	61 259	42 213
Avskrivninger	11 906	11 347	6 980
Nedskrivninger	0	0	0
Annen driftskostnad	28 374	28 730	23 119
<b>DRIFTSRESULTAT</b>	<b>10 303</b>	<b>2 606</b>	<b>5 165</b>
Inntekt på investering i datterselskap	0	0	0
Inntekt på investering i annet foretak i samme konsern	0	0	0
Inntekt på investering i tilknyttet selskap	0	0	0
Renteinntekt fra foretak i samme konsern	0	0	0
Annen renteinntekt	2 928	2 365	318
Annen finansinntekt	7 437	5 780	5 094
Verdiendring av markedsbaserte finansielle omløpsmidler	232	3	-873
Nedskrivning av andre finansielle omløpsmidler	0	0	0
Nedskrivning av finansielle anleggsmidler	0	2 000	0
Rentekostnad fra foretak i samme konsern	0	0	0
Annen rentekostnad	8 327	6 777	3 106
AnnenFinanskostnad	46	42	39
<b>Ordinært resultat før skattekostnad</b>	<b>12 528</b>	<b>1 935</b>	<b>6 559</b>
Skattkostnad på ordinært resultat	1 247	-301	593
<b>Ordinært resultat</b>	<b>11 281</b>	<b>2 236</b>	<b>5 967</b>
Ekstraordinær inntekt	0	0	0
Ekstraordinær kostnad	0	0	0
Skattkostnad på ekstraordinært resultat	0	0	0
Sum skatter	1 247	-301	593
Minoritetsinteresser	0	0	0
<b>Årsresultat</b>	<b>11 281</b>	<b>2 236</b>	<b>5 967</b>
Konsernbidrag	0	0	0
Utbytte	5 828	1 943	3 885
Fond for vurderingsforskjeller	0	0	0
Overført annen egenkapital	5 454	294	2 082

**EIENDELER**

Alle tall er i 1000

Regn.år	12-2024	12-2023	12-2022
<b>ANLEGGSMIDLER</b>	<b>271 386</b>	<b>260 639</b>	<b>251 034</b>
<b>Immatrielle Eiendeler</b>	<b>3 328</b>	<b>4 575</b>	<b>4 274</b>
Forskning utvikling	0	0	0
Konsesjoner, patenter, lisenser	0	0	0
Utsatt skattefordel	3 328	4 575	4 274
Goodwill	0	0	0
<b>Varige Driftsmidler</b>	<b>120 690</b>	<b>121 722</b>	<b>110 454</b>
Tomter, bygninger og annen fast eiendom	64 671	62 533	57 180
MaskinerAnlegg	26 895	28 234	29 573
Skip, rigger, fly og lignende	0	0	0
Driftsløsøre, inventar, verktøy etc	29 125	30 955	23 701
<b>Finansielle anleggsmidler</b>	<b>147 368</b>	<b>134 342</b>	<b>136 306</b>
Investering i datterselskap	33 074	20 074	22 074
Investeringer i annet foretak i samme konsern	0	0	0
Konsernfordring	0	0	0
Investering i tilknyttet selskap	0	0	0
Lån til tilknyttet selskap	0	0	0
Investering i aksjer og andeler	112 782	112 782	112 782
Obligasjoner og andre fordringer	1 512	1 486	1 450
Pensjonsmidler	0	0	0
<b>Andre anleggsmidler</b>	<b>-1</b>	<b>0</b>	<b>0</b>
<b>OMLØPSMIDLER</b>	<b>115 475</b>	<b>108 904</b>	<b>101 098</b>
<b>Varer</b>	<b>2 425</b>	<b>3 111</b>	<b>2 139</b>
Lager råvarer	0	0	0
Lager tilvirkede varer	0	0	0
Lager ferdig varer	2 425	3 111	2 139
<b>Sum fordringer</b>	<b>101 039</b>	<b>100 407</b>	<b>86 806</b>
Kundefordringer	38 485	37 071	30 683
Andre fordringer	8 501	1 759	1 046
Fordringer	54 053	61 577	55 077
Krav på innbetaling av selskapskapital	0	0	0
Investeringer	1 304	1 072	3 919
Aksjer og andeler i foretak i samme konsern	0	0	0
Markedsbaserte aksjer	1 304	1 072	3 919
Markedsbaserte obligasjoner	0	0	0
Andre markedsbaserte finansielle investeringer	0	0	0
Andre finansielle instrumenter	0	0	0
<b>Bankinnskudd, kontanter og lignende</b>	<b>10 707</b>	<b>4 315</b>	<b>8 233</b>
<b>Andre omløpsmidler</b>	<b>0</b>	<b>-1</b>	<b>1</b>
<b>SUM EIENDELER</b>	<b>386 861</b>	<b>369 543</b>	<b>352 131</b>
Pantstillelser	0	0	0

**EGENKAPITAL / GJELD**

Alle tall er i 1000

Regn.år	12-2024	12-2023	12-2022
<b>EGENKAPITAL</b>	<b>211 164</b>	<b>205 710</b>	<b>205 417</b>
<b>Innskutt egenkapital</b>	<b>18 705</b>	<b>18 705</b>	<b>18 705</b>
Selskapskapital	6 475	6 475	6 475
Egne aksjer	0	0	0
Overkursfond	12 230	12 230	12 230
<b>Opptjent egenkapital</b>	<b>192 460</b>	<b>187 006</b>	<b>186 712</b>
Overført fond for vurderingsforskjeller	0	0	0
Annen egenkapital	192 460	187 006	186 712
<b>GJELD</b>	<b>175 696</b>	<b>163 832</b>	<b>146 714</b>
<b>Langsiktig gjeld</b>	<b>130 424</b>	<b>128 177</b>	<b>118 182</b>
Avsetning for forpliktelser	-2 038	53	2 387
Pensjonsforpliktelser	-2 038	53	0
Utsatt skatt	0	0	0
Andre avsetninger og forpliktelser	0	0	2 387
Annen langsiktig gjeld	132 462	128 124	115 795
Konvertible lån (langsiktig)	0	0	0
Obligasjonslån	0	0	0
Gjeld til kredittinstitusjoner (langsiktig)	108 433	103 799	100 924
Konserngjeld (langsiktig)	0	0	0
Ansvarlig lånekapital	0	0	0
Øvrig langsiktig gjeld	24 029	24 325	14 871
<b>Kortsiktig gjeld</b>	<b>45 272</b>	<b>35 655</b>	<b>28 532</b>
Konvertible lån (kortsiktig)	0	0	0
Sertifikatlån	0	0	0
Gjeld til kredittinstitusjoner (kortsiktig)	0	0	0
Kassekreditt	0	0	0
Leverandørgjeld	9 351	5 881	7 328
Betalbar skatt	0	0	0
Skyldig offentlige avgifter	7 377	6 899	6 142
Konserngjeld (kortsiktig)	2 548	749	1 893
Utbytte	5 842	1 954	3 892
Annen kortsiktig gjeld	20 154	20 172	9 277
<b>GJELD &amp; EGENKAPITAL</b>	<b>386 861</b>	<b>369 543</b>	<b>352 131</b>

# 10. KONSERN TALL - OPPSTILLING

## RESULTATOPPSTILLING

Alle tall er i 1000

Regn.år	12-2024	12-2023	12-2022
<b>TOTALE INNTEKTER</b>	<b>211 529</b>	<b>190 273</b>	<b>136 019</b>
Salgsinntekter	182 752	166 951	124 664
Annen driftsinntekt	28 777	23 321	11 355
Varekostnad	87 941	83 873	63 061
Beholdningsendring	-10 210	-12 869	-24 813
Lønnskostnader	72 748	73 573	53 697
Avskrivninger	15 397	14 564	9 494
Nedskrivninger	0	0	0
Annen driftskostnad	32 943	34 065	28 144
<b>Driftsresultat</b>	<b>12 710</b>	<b>-2 933</b>	<b>6 436</b>
Inntekt på investering i datterselskap	0	0	0
Inntekt på investering i annet foretak i samme konsern	0	0	0
Inntekt på investering i tilknyttet selskap	0	0	0
Renteinntekt fra foretak i samme konsern	0	0	0
Annen renteinntekt	310	275	377
Annen finansinntekt	7 479	5 809	5 121
Verdiendring av markedsbaserte finansielle omløpsmidler	232	3	-873
Nedskrivning av andre finansielle omløpsmidler	0	0	0
Nedskrivning av finansielle anleggsmidler	0	0	0
Rentekostnad fra foretak i samme konsern	-769	-1 207	0
Annen rentekostnad	9 231	7 986	3 450
AnnenFinanskostnad	46	42	39
<b>Ordinært resultat før skattekostnad</b>	<b>12 224</b>	<b>-3 668</b>	<b>7 572</b>
Skattekostnad på ordinært resultat	1 190	-1 974	817
<b>Ordinært resultat</b>	<b>11 034</b>	<b>-1 694</b>	<b>6 755</b>
Ekstraordinær inntekt	0	0	0
Ekstraordinær kostnad	0	0	0
Skattekostnad på ekstraordinært resultat	0	0	0
Sum skatter	1 190	-1 974	817
Minoritetsinteresser	0	0	0
<b>Årsresultat</b>	<b>11 034</b>	<b>-1 694</b>	<b>6 755</b>
Konsernbidrag	0	0	0
Utbytte	5 828	1 943	3 885
Fond for vurderingsforskjeller	0	0	0
Overført annen egenkapital	5 207	-3 637	2 870

**EIENDELER**

Alle tall er i 1000

Regn.år	12-2024	12-2023	12-2022
<b>ANLEGGSMIDLER</b>	<b>318 848</b>	<b>318 209</b>	<b>298 640</b>
<b>Immatrielle Eiendeler</b>	<b>8 226</b>	<b>9 416</b>	<b>7 443</b>
Forskning utvikling	0	0	0
Konsesjoner, patenter, lisenser	0	0	0
Utsatt skattefordel	8 226	9 416	7 443
Goodwill	0	0	0
<b>Varige Driftsmidler</b>	<b>196 272</b>	<b>194 489</b>	<b>176 402</b>
Tomter, bygninger og annen fast eiendom	117 373	131 089	117 103
MaskinerAnlegg	47 021	28 234	29 573
Skip, rigger, fly og lignende	0	0	0
Driftsløsøre, inventar, verktøy etc	31 879	35 166	29 726
<b>Finansielle anleggsmidler</b>	<b>114 349</b>	<b>114 303</b>	<b>114 795</b>
Investering i datterselskap	0	0	0
Investeringer i annet foretak i samme konsern	0	0	0
Konsernfordring	0	0	0
Investering i tilknyttet selskap	0	0	0
Lån til tilknyttet selskap	0	0	0
Investering i aksjer og andeler	112 817	112 817	112 817
Obligasjoner og andre fordringer	1 532	1 486	1 978
Pensjonsmidler	0	0	0
<b>Andre anleggsmidler</b>	<b>0</b>	<b>1</b>	<b>0</b>
<b>OMLØPSMIDLER</b>	<b>77 009</b>	<b>63 525</b>	<b>69 253</b>
<b>Varer</b>	<b>10 022</b>	<b>10 225</b>	<b>9 763</b>
Lager råvarer	0	0	0
Lager tilvirkede varer	0	0	0
Lager ferdig varer	0	0	0
<b>Sum fordringer</b>	<b>54 506</b>	<b>47 185</b>	<b>40 272</b>
Kundefordringer	44 507	44 743	38 204
Andre fordringer	9 999	2 442	2 068
Fordringer	0	0	0
Krav på innbetaling av selskapskapital	0	0	0
Investeringer	1 304	1 072	3 919
Aksjer og andeler i foretak i samme konsern	0	0	0
Markedsbaserte aksjer	1 304	1 072	3 919
Markedsbaserte obligasjoner	0	0	0
Andre markedsbaserte finansielle investeringer	0	0	0
Andre finansielle instrumenter	0	0	0
<b>Bankinnskudd, kontanter og lignende</b>	<b>11 177</b>	<b>5 043</b>	<b>15 299</b>
<b>Andre omløpsmidler</b>	<b>0</b>	<b>0</b>	<b>0</b>
<b>SUM EIENDELER</b>	<b>395 857</b>	<b>381 734</b>	<b>367 893</b>
Pantstillelser	0	0	0

**EGENKAPITAL / GJELD**

Alle tall er i 1000

Regn.år	12-2024	12-2023	12-2022
<b>EGENKAPITAL</b>	<b>214 789</b>	<b>209 582</b>	<b>213 219</b>
<b>Innskutt egenkapital</b>	<b>18 705</b>	<b>18 705</b>	<b>18 705</b>
Selskapskapital	6 475	6 475	6 475
Egne aksjer	0	0	0
Overkursfond	12 230	12 230	12 230
<b>Opptjent egenkapital</b>	<b>196 084</b>	<b>190 877</b>	<b>194 514</b>
Overført fond for vurderingsforskjeller	0	0	0
Annen egenkapital	196 084	190 877	194 514
<b>GJELD</b>	<b>181 068</b>	<b>172 152</b>	<b>154 674</b>
<b>Langsiktig gjeld</b>	<b>132 422</b>	<b>130 325</b>	<b>120 480</b>
Avsetning for forpliktelser	-2 038	53	2 387
Pensjonsforpliktelser	-2 038	53	2 387
Utsatt skatt	0	0	0
Andre avsetninger og forpliktelser	0	0	0
Annen langsiktig gjeld	134 460	130 272	118 093
Konvertible lån (langsiktig)	0	0	0
Obligasjonslån	0	0	0
Gjeld til kredittinstitusjoner (langsiktig)	108 433	103 799	100 924
Konserngjeld (langsiktig)	0	0	0
Ansvarlig lånekapital	0	0	0
Øvrig langsiktig gjeld	26 027	26 473	17 169
<b>Kortsiktig gjeld</b>	<b>48 646</b>	<b>41 827</b>	<b>34 194</b>
Konvertible lån (kortsiktig)	0	0	0
Sertifikatlån	0	0	0
Gjeld til kredittinstitusjoner (kortsiktig)	0	0	9
Kassekreditt	0	0	0
Leverandørgjeld	11 833	8 636	11 218
Betalbar skatt	0	0	0
Skyldig offentlige avgifter	9 522	9 225	8 112
Konserngjeld (kortsiktig)	0	0	0
Utbytte	5 842	1 954	3 892
Annen kortsiktig gjeld	21 449	22 012	10 963
<b>GJELD &amp; EGENKAPITAL</b>	<b>395 857</b>	<b>381 734</b>	<b>367 893</b>

# 11. NØKKELTALL

INNTJENING	2024		2023		2022	
		Bransjen		Bransjen		Bransjen
Overskuddsprosent	6,84 %	75,13 %	1,18 %	0,00 %	6,39 %	0,00 %
Rentedekningsgrad	250,45 %	999,99 %	128,55 %	0,00 %	311,17 %	0,00 %
Totalrentabilitet	5,53 %	11,31 %	2,98 %	0,00 %	3,23 %	0,00 %
Egenkapitalrentabilitet	5,41 %	9,94 %	1,09 %	0,00 %	2,92 %	0,00 %

SOLIDITET	2024		2023		2022	
		Bransjen		Bransjen		Bransjen
Egenkapitalandel	54,58 %	54,59 %	55,67 %	0,00 %	58,34 %	0,00 %
Tapsbuffer	115,31 %	455,17 %	125,86 %	0,00 %	200,25 %	0,00 %

LIKVIDITET	2024		2023		2022	
		Bransjen		Bransjen		Bransjen
Likviditetsgrad 1	2,55	0,70	3,05	0,00	3,54	0,00
Likviditetsgrad 2	2,50	0,70	2,97	0,00	3,47	0,00
Likvider i % av salg	6,56 %	39,12 %	3,30 %	0,00 %	11,85 %	0,00 %

FINANSIERING	2024		2023		2022	
		Bransjen		Bransjen		Bransjen
Langsiktig lagerfinansiering	100,00 %	0,00 %	100,00 %	0,00 %	100,00 %	0,00 %
Fremmedkapital kostnad	4,93 %	5,05 %	5,68 %	0,00 %	3,25 %	0,00 %

EFFEKTIVITET	2024		2023		2022	
		Bransjen		Bransjen		Bransjen
Gjennomsnittlig lagertid (dager)	12,61d	15,01d	13,24d	0,00d	37,97d	0,00d

## 12. NØKKELTALL - KONSERN

INNTJENING	2024		2023		2022	
		Bransjen		Bransjen		Bransjen
Overskuddsprosent	5,78 %	75,13 %	-1,93 %	0,00 %	5,57 %	0,00 %
Rentedekningsgrad	244,46 %	999,99 %	45,89 %	0,00 %	319,48 %	0,00 %
Totalrentabilitet	5,33 %	11,31 %	0,84 %	0,00 %	3,41 %	0,00 %
Egenkapitalrentabilitet	5,20 %	9,94 %	-0,80 %	0,00 %	3,19 %	0,00 %

SOLIDITET	2024		2023		2022	
		Bransjen		Bransjen		Bransjen
Egenkapitalandel	54,26 %	54,59 %	54,90 %	0,00 %	57,96 %	0,00 %
Tapsbuffer	101,54 %	455,17 %	110,15 %	0,00 %	156,76 %	0,00 %

LIKVIDITET	2024		2023		2022	
		Bransjen		Bransjen		Bransjen
Likviditetsgrad 1	1,58	0,70	1,52	0,00	2,03	0,00
Likviditetsgrad 2	1,38	0,70	1,27	0,00	1,74	0,00
Likvider i % av salg	5,90 %	39,12 %	3,21 %	0,00 %	14,13 %	0,00 %

FINANSIERING	2024		2023		2022	
		Bransjen		Bransjen		Bransjen
Langsiktig lagerfinansiering	100,00 %	0,00 %	100,00 %	0,00 %	100,00 %	0,00 %
Fremmedkapital kostnad	4,82 %	5,05 %	4,17 %	0,00 %	3,17 %	0,00 %

EFFEKTIVITET	2024		2023		2022	
		Bransjen		Bransjen		Bransjen
Gjennomsnittlig lagertid (dager)	42,02d	15,01d	43,49d	0,00d	68,18d	0,00d

## 13. NØKKELTALL - FORKLARING

---

For å gi et korrekt bilde av selskapets økonomi må forholdstall eller nøkkeltall basere seg på reell verdi av eiendeler og gjeld. Tallene som kommer frem i offisielle årsregnskap kan avvike fra de reelle eller bedriftsøkonomiske verdiberegningene. Med bakgrunn i dette oppfordrer vi til overvåkenhet i forhold til skjevheter og avvik i regnskapet.

Nøkkeltallene er delt inn i 5 kategorier, som i nøkkeltallsrapporten: **inntjening, soliditet, likviditet, finansiering og effektivitet**. Under følger en forklaring til hvert nøkkeltall med formel.

### OVERSKUDDSPROSENT

Overskuddsprosenten er et mål for hvor stort resultatet før ekstarordinære poster er i % av driftsinntektene (omsetningen). Inntjening på over 10 % ansees som god inntjening. I enkelte kapitalsterke bransjer kan dette være for lite.

Formel:  $(\text{Ordinært resultat før skattekostnad} \times 100 \%) / \text{Driftsinntekter}$

### TOTALRENTABILITET

Totalrentabiliteten måler bedriftens avkastning (rentabilitet) på den kapital som er bundet i bedriften.

Tommelfingerregel er at totalrentabiliteten bør ligge over allminnelig utlånsrentenivå.

Formel:  $(\text{Ordinært resultat før skattekostnad} + \text{Finanskostnader} \times 100 \%) / \text{Gjennomsnittlig totalkapital}$

### RENTEDEKNINGSGRAD

Rentedekningsgraden viser i hvor stor grad resultatet (før rentekostnader) kan dekke rentekostnadene.

Her bør absolutte minimum være 100% dekning som gir et 0-resultat før skatt. For å ha en buffer bør nivået være på minimum 300%.

Formel:  $(\text{Ordinært resultat før skattekostnad} + \text{Rentekostnader}) \times 100 / \text{Rentekostnader}$

### EGENKAPITALRENTABILITET

Egenkapitalrentabiliteten viser hvilken avkastning eierne får på egenkapitalen (risikovillig kapital). Isolert kan dette nøkkeltallet gi ett misvisende bilde, fordi bedrifter som har tapt deler av aksjekapitalen kan med ett svært bedskjedent overskudd komme ut med en høy egenkapitalrentabilitet.

Formel:  $(\text{Ordinært resultat før skattekostnad} - \text{Skatter} \times 100 \%) / \text{Gjennomsnittlig egenkapital}$

### EGENKAPITALANDEL

Egenkapitalandel er ett mål for hvor mye egenkapital det er i bedriften. Egenkapitalen sees i forhold til totalkapitalen, som er selskapets balansesum (sum gjeld og egenkapital). Er egenkapitalandelen negativ innebærer dette at hele aksjekapitalen er tapt og selskapet opererer med negativ egenkapital.

Formel:  $(\text{Egenkapital} \times 100 \%) / \text{Totalkapital}$

# 14. BETALINGSERFARING

**DELBEDØMMELSE: UPÅKLAGELIG**

## SAMMENDRAG

Beskrivelse	Antall	Dato ajour
Inkasso/Forliktsdom/Offentlig kunngjøring	0	06-05-2026
Pant i løsreregisteret	59	06-05-2026
Tvungen pant fast eiendom	0	06-05-2026

## DETALJER

Dato	Type	Beløp	Kilde	Referansenr	Kreditor
20-03-2026	LA	0	LØSØRERREGISTERET	1001130562	SPAREBANK 1 FINANS NORD-NORGE AS
28-01-2026	LA	0	LØSØRERREGISTERET	1001080559	SPAREBANK 1 FINANS NORD-NORGE AS
07-11-2025	LA	0	LØSØRERREGISTERET	1001001804	SPAREBANK 1 FINANS NORD-NORGE AS
08-09-2025	LA	0	LØSØRERREGISTERET	1000938991	SPAREBANK 1 FINANS NORD-NORGE AS
20-03-2025	LA	0	LØSØRERREGISTERET	1000773332	SPAREBANK 1 FINANS NORD-NORGE AS
24-02-2025	LA	0	LØSØRERREGISTERET	1000749553	SPAREBANK 1 FINANS NORD-NORGE AS
23-12-2024	LA	0	LØSØRERREGISTERET	1000701355	SPAREBANK 1 FINANS NORD-NORGE AS
28-11-2024	LA	0	LØSØRERREGISTERET	1000677817	SPAREBANK 1 FINANS NORD-NORGE AS
28-11-2024	LA	0	LØSØRERREGISTERET	1000677804	SPAREBANK 1 FINANS NORD-NORGE AS
15-11-2024	LA	0	LØSØRERREGISTERET	1000667055	SPAREBANK 1 FINANS NORD-NORGE AS
30-09-2024	LA	0	LØSØRERREGISTERET	1000619011	SPAREBANK 1 FINANS NORD-NORGE AS
06-09-2024	LA	0	LØSØRERREGISTERET	1000595283	SPAREBANK 1 FINANS NORD-NORGE AS
21-06-2024	LA	0	LØSØRERREGISTERET	1000525582	SPAREBANK 1 FINANS NORD-NORGE AS
06-05-2024	LA	0	LØSØRERREGISTERET	1000479354	SPAREBANK 1 FINANS NORD-NORGE AS
22-02-2024	LA	0	LØSØRERREGISTERET	1000412079	SPAREBANK 1 FINANS NORD-NORGE AS
19-09-2023	LA	0	LØSØRERREGISTERET	1000275688	SPAREBANK 1 FINANS NORD-NORGE AS
08-06-2023	LA	0	LØSØRERREGISTERET	1000181718	SPAREBANK 1 FINANS NORD-NORGE AS
24-05-2023	LA	0	LØSØRERREGISTERET	1000162956	SPAREBANK 1 FINANS NORD-NORGE AS
23-05-2023	LA	0	LØSØRERREGISTERET	1000162926	SPAREBANK 1 FINANS NORD-NORGE AS
23-05-2023	LA	0	LØSØRERREGISTERET	1000162824	SPAREBANK 1 FINANS NORD-NORGE AS
07-03-2023	LA	0	LØSØRERREGISTERET	1000085758	SPAREBANK 1 FINANS NORD-NORGE AS
21-02-2023	LA	0	LØSØRERREGISTERET	1000072510	SPAREBANK 1 FINANS NORD-NORGE AS
20-02-2023	LA	0	LØSØRERREGISTERET	1000071551	SPAREBANK 1 FINANS NORD-NORGE AS
13-02-2023	LA	0	LØSØRERREGISTERET	1000065063	SPAREBANK 1 FINANS NORD-NORGE AS
09-02-2023	LA	0	LØSØRERREGISTERET	1000063719	SPAREBANK 1 FINANS NORD-NORGE AS
25-01-2023	LA	0	LØSØRERREGISTERET	1000051752	SPAREBANK 1 FINANS NORD-NORGE AS
24-01-2023	LA	0	LØSØRERREGISTERET	1000050660	SPAREBANK 1 FINANS NORD-NORGE AS
23-01-2023	LA	0	LØSØRERREGISTERET	1000049817	SPAREBANK 1 FINANS NORD-NORGE AS
23-01-2023	LA	0	LØSØRERREGISTERET	1000049823	SPAREBANK 1 FINANS NORD-NORGE AS
23-01-2023	LA	0	LØSØRERREGISTERET	1000049820	SPAREBANK 1 FINANS NORD-NORGE AS
21-12-2022	LA	0	LØSØRERREGISTERET	1000026927	SPAREBANK 1 FINANS NORD-NORGE AS
12-12-2022	LA	0	LØSØRERREGISTERET	1000018146	SPAREBANK 1 FINANS NORD-NORGE AS
12-12-2022	LA	0	LØSØRERREGISTERET	1000018141	SPAREBANK 1 FINANS NORD-NORGE AS
12-12-2022	LA	0	LØSØRERREGISTERET	1000018136	SPAREBANK 1 FINANS NORD-NORGE AS
01-12-2022	LA	0	LØSØRERREGISTERET	1000010681	SPAREBANK 1 FINANS NORD-NORGE AS
30-11-2022	LA	0	LØSØRERREGISTERET	1000009580	SPAREBANK 1 FINANS NORD-NORGE AS

## 15. BETALINGSERFARING - KODEFORKLARING

---

### BETALINGSMISLIGHOLD

#### AR – ARREST

En midlertidig forføyning som kan brukes før kreditor har oppnådd dom for sitt krav dersom det er grunn til å frykte at ordinær tvangsfullbyrdelse vil bli forspilt eller i vesentlig grad vanskeliggjort. Brukes i stor grad ved krav mot norske borgere bosatt i utlandet dersom kravet er omstridt.

#### AV – AVSETNING

En tidsbegrenset reaksjon, hvor det finnes en dom som ennå ikke er rettskraftig. Dette dreier seg i vesentlig grad om saker som er omtvistet, og bør ikke legges altfor mye vekt på. Denne reaksjonsformen er etter innføringen av den nye tvangsfullbyrdsloven svært lite brukt.

#### DO – DOM I FORLIKSRADET

Det er avsagt en dom i forliksrådet på et inkassokrav. Debitor har da enten ikke møtt opp, eller på annen måte gitt uttrykk for at kravet er korrekt.

#### HF – HEFTELSE AV FORMUEN

For å sikre betaling av bot, inndragning, saksomkostninger, erstatning eller oppreisning som siktede er eller antas å ville bli ilagt, kan retten på begjæring av påtalemyndigheten beslutte heftelse for et bestemt beløp i formuesgjenstander som tilhører ham, når det er grunn til å frykte for at fullbyrdingen ellers vil bli forspilt eller i vesentlig grad vanskeliggjort. Heftelse kan besluttes inntil kravet som skal sikres, er rettskraftig avgjort. En avgjørelse av retten kan ikke påkjæres av siktede.

#### IN – INKASSOSAK

##### RS – INKASSOSAK (M/ RETTSLIG SKRITT)

##### AO – INKASSOSAK (MISLIGHOLDT AVDRAGSORDNING)

##### NR – INKASSOSAK (M/ NYTT RETTSLIG SKRITT)

Registrering av inkassosaker kan på privatpersoner gjøres dersom ikke debitor innen en måned etter rettslig skritt er foretatt enten har betalt kravet eller gitt uttrykk for at kravet ikke er korrekt. Rettslig skritt vil vanligvis bety utsendelse av en forliksklage eller påkrav på et gjeldsbrev. For foretak kan den samme typen registrering gjøres en måned etter at betalingsoppfordring er sendt ut. De samme reservasjoner om oppgjør og tvist gjelder selvfølgelig også her.

#### IS – INSOLVENS / BETALINGSUDYKTIG

Inkassobyrådet har mottatt informasjon om at det pr. dato ikke finnes muligheter for å få tinglyst pant i hverken lønn, løsøre eller fast eiendom. "Intet til utlegg".

#### KR – RÅDIGHETSFORBUD FØR KONKURS

Debitor er begjært konkurs, og skifteretten eller en domstol har på eget initiativ eller på anmodning fra en kreditor bestemt at debitors råderett over eiendeler som vil bli omfattet av beslagsretten ved en konkurs skal opphøre. Dette skal være forårsaket av at retten har funnet det sannsynlig at debitor ellers ville forføye over eiendelene til skade for kreditorene.

#### MF – MIDLERTIDIG FORFØYNING

En midlertidig reaksjon før et tvangsgrunnlag foreligger, som kan sidestilles med arrest, men gjelder kun der hvor kravet ikke er et pengekrav.

**TL – TVANGSFORRETNING I LEIEAVTALE****UA – UTLEGG/AVSETNING****UB – UTPANTING BIDRAG****UL – UTLEGGSFORRETNING****UP – UTPANTING**

Tvangspant i debtors løsøre eller eiendom. Ved sivilrettslige krav er dette en videreføring av en inkassosak hvor det finnes en rettskraftig dom eller annet tvangsgrunnlag. Den samme type tvangspant benyttes også av stat og kommune for å sikre krav på offentlige avgifter som for eksempel skatt og moms. Verd å merke seg er at pantsettelsen kan gjennomføres for å sikre et krav hvor det er levert inn klage på ligningen. Dersom det ikke finnes andre negative heftelser i tillegg til krav fra kommunekassereren bør denne registreringen derfor vektlegges i noe mindre grad. Disse registreringene fjernes enten ved oppgjør eller etter 4 år fra registreringsdatoen. Unntatt er aktive heftelser tinglyst i Løsøreregisteret eller på en fast eiendom. Disse registreringene vil dersom ikke heftelsene er slettet etter 4 år bli stående inntil heftelsen slettes i det offentlige registeret, og deretter fjernes umiddelbart når vi får oppdatering om at heftelsene er avlyst.

**SO – FRIVILLIG KREDITTPERRE**

Dette er en type frivillig registrering som først og fremst blir benyttet der den registrerte selv eller oppnevnt verge har vært i kontakt med oss, som en følge av tyveri av identifikasjonspapirer eller at man av annen årsak ikke ønsker å få innvilget kreditter. Denne registreringen er derfor satt som en "sperr", og det er her ønskelig at det blir tatt kontakt med vår Utredningsservice for ytterligere informasjon om bakgrunnen for registreringen.

**FRIVILLIGE PANTSTILLELSER****FA – FACTORINGAVTALE**

Dette er en form for frivillig pantstillelse hvor debtors utestående fordringer stilles som sikkerhet for lån, annen kredittytting eller overdras til et faktoringsselskap som ledd i en finansiering. I sistnevnte betydning "selger" bedriften sine fordringer, og får oppgjør for disse på forhånd. De er på denne måten dekket opp mot tap på krav, men må betale faktoringsselskapet en prosentandel av fordringens pålydende. De fleste factoringavtaler kan imidlertid likestilles med andre frivillige pantstillelser hvor kreditor i tillegg eller i stedet for en annen type pant får pant i debtors utestående fordring.

**DT – PANT I DRIFTSTILBEHØR****FP – PANT I FISKEREDSKAP****JB – PANT I JERNBANEMATERIELL****LP – PANT I LANDBRUKSNÆRING****KA – PANT I MOTORVOGN/ANLEGG****LA – LEASINGAVTALE****SP – SALGSPANT I BIL****VL – PANT I VARELAGER**

Dette er forskjellige former for frivillige pantstillelser stillet som sikkerhet for lån eller kreditter i en eller annen form.

**OFFENTLIGE KUNNGJØRINGER****GF – GJELDSFORHANDLINGER**

Debitor er av namsmannen innvilget lov til å forhandle med alle sine kreditorer for om mulig å få til en avtale om frivillig eller tvungen gjeldsordning. Kunngjøring om dette gjøres i Løsøreregisteret og følges senere eventuelt opp med melding om tvungen eller frivillig gjeldsordning. De fleste gjeldsforhandlinger ender imidlertid opp med at gjeldssanering ikke blir gjennomført.

**FG – FRIVILLIG GJELDSORDNING****TG – TVUNGEN GJELDSORDNING**

Debitor har etter å ha åpnet gjeldsforhandlinger fått innvilget en frivillig/tvungen gjeldsordning. Ordningen har normalt en varighet på 5 år, og debitor skal når denne perioden er over være gjeldfri.

**LI – SLETTET FORETAK**

Foretaket er slettet fra Enhets- eller Foretaksregisteret. Dette gjøres enten fordi virksomheten er nedlagt eller skal fortsette i annen selskapsform. Benyttes også når foretaket skal fusjonere med et annet foretak.

**MA – OFFENTLIG AKKORD**

En offentlig kunngjort akkord. Denne brukes i svært liten grad, da de fleste bedrifter nå benytter seg av muligheten til å innlede gjeldsforhandlinger med sine kreditorer uten at dette må offentliggjøres.

**MK – KONKURS**

Åpningsdato for en offentlig kunngjort konkurs.

**TV – TVANGSOPPLØSNING**

Åpningsdato for en offentlig kunngjøring om tvangsoppløsning av et foretak.

**TK – TILBAKELEVERT KONKURSBO**

Debitor har vært begjært konkurs eller tvangsoppløst, men bobehandlingen er avsluttet med at boet er levert tilbake til skyldneren til fri rådighet da det har vært nok midler i boet til å dekke opp alle fordringer eller at grunnlaget for tvangsoppløsningen er bortfalt. Disse registreringene fjernes også etter 4 år fra registreringsdatoen. Unntatt er registrert tvungen eller frivillig gjeldsordning, som er registrert så lenge ordningen varer. Åpning av gjeldsforhandlinger (GF) slettes umiddelbart ved innvilgelse av frivillig/tvungen gjeldsordning eller alternativt 1 år etter at tinglysingen er slettet i Løsøreregisteret som en følge av at debitor ikke er innvilget offentlig gjeldsordning. Melding om konkurs(MK) eller tvangsoppløsning (TV) vil bli slettet dersom det kunngjøres at boet er blitt tilbakelevert til skyldneren til fri rådighet (TK).