

D&B FIRMAFAKTA

RAPPORT DEN 20. SEPTEMBER 2024 FOR

NORDVESTVINDUET AS

1. Identifikasjon
2. Rating
3. Ratinghistorikk
4. Ratingfordeling og konkursrisiko
5. Grunnfakta
6. Eier/Juridisk
7. Økonomi - sammendrag
8. Konserntall - Sammendrag
9. Økonomi - oppstilling
10. Konserntall - Oppstilling
11. Nøkkeltall
12. Nøkkeltall - Konsern
13. Nøkkeltall - forklaring
14. Betalingserfaring
15. Betalingserfaring - kodeforklaring

1. IDENTIFIKASJON

NORDVESTVINDUET AS

Selskapsinformasjon

Besøksadresse	Nordfjordvegen 8757 6713 Almenningen
Postadresse	Postboks: 0
Organisasjonsnummer	910 930 540
D-U-N-S nummer	51-894-6991
Telefon	(+ 47) 57 85 25 80
Telefax	
Selskapsform	Privat aksjeselskap

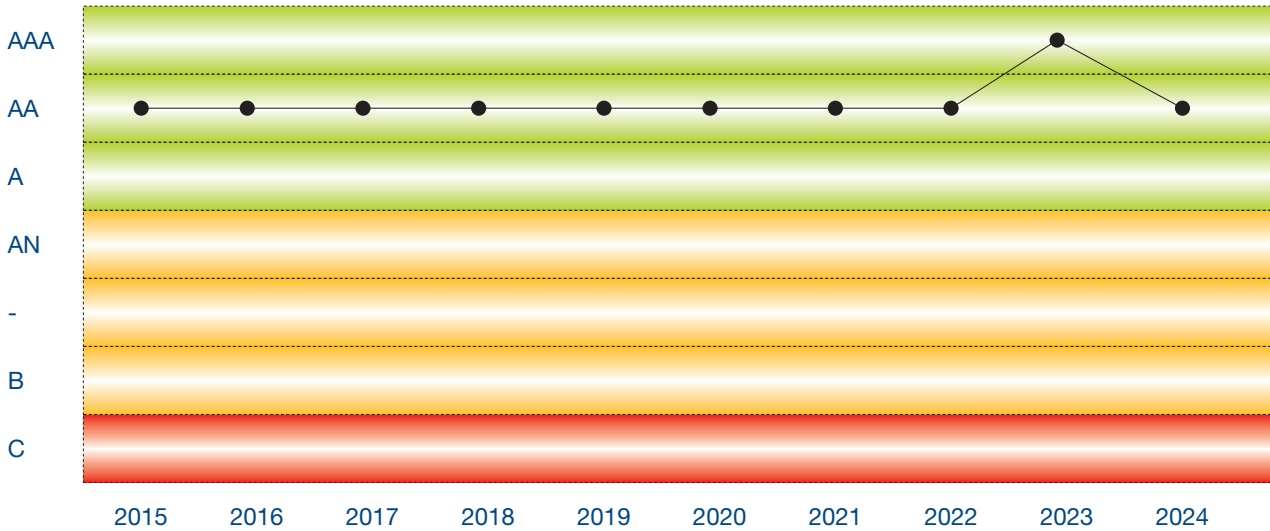
2. RATING

Rating	AA - God kredittverdighet		
Limit (i 1000)	3 000	Aktuell hendelse	NEI

DELBEDØMMELSE

Grunnfakta	Eier/Juridisk *	Økonomi	Betalingserfaring
Veletablert	Meget Bra	Sterk	Upåklagelig
Etablert	Bra	God	Akseptabel
Nyetablert	Svak	Tilfredsstillende	Meget Svak
Ukjent	Meget Svak	Svak	Dårlig
Likvidert	Negativ	Dårlig	Insolvent
		Ingen info	Konkurs
		Revisoranmerkning	
		For gammelt regnskap	

3. RATINGHISTORIKK



Endr.dato	Regn.år	Rating	Limit (i 1000)	Aktuell hendelse
06-2024	2023	AA	3 000	NEI
05-2023	2022	AAA	3 800	NEI
06-2022	2021	AA	3 500	NEI
06-2021	2020	AA	3 600	NEI
05-2020	2019	AA	3 200	NEI
06-2019	2018	AA	2 600	NEI
05-2018	2017	AA	2 500	NEI
05-2017	2016	AA	2 600	NEI
05-2016	2015	AA	2 400	NEI
06-2015	2014	AA	2 000	NEI

4. RATINGFORDELING OG KONKURSRISIKO

D&B RATING NORGE - AAA

Dun & Bradstreet's AAA ratingsystem ble lansert i januar 1992. Dette er et kunnskapsbasert ekspertsystem som er laget for å få en enhetlig kredittvurdering av norske foretak. Tilsvarende system blir brukt av våre søsterselskap i Sverige, Danmark og Finland. Et felles nordisk ratingsystem er tilgjengelig på Internett.

D&B's AAA rating har opparbeidet seg et renommé og anerkjennelse i det norske kredittmarkedet, og benyttes i dag som kredittvurderingsverktøy av et stort antall norske bedrifter.

Følgende selskapsformer blir ratet: Allment aksjeselskap (ASA), privat aksjeselskap (AS), enkeltpersonforetak (ENK), begrenset ansvar (BA), forening, lag og innretning (FL), samt norsk avdeling av utenlandsk foretak (NUF). Alle øvrige selskapsformer rates

OPPBYGGINGEN AV RATINGSYSTEMET

Ratingsystemet er meget dynamisk og viser til enhver tid en nykalkulert rating ved et onlinesøk. Dette innebærer at ratingen på et foretak kan endres i løpet av en dag, dersom nye informasjonselementer blir registrert inn. En rating fra vårt online system er derfor alltid ferskvare. Ratingkoden blir bestemt på grunnlag av bedømmelsen på de 4 delområdene:

- Grunnfakta
- Eier/juridisk
- Økonomi
- Betalingserfaring

De 4 delområdene vil bli nærmere beskrevet nedenfor.

Følgende ratingkoder blir benyttet, med fordelingen av norske aksjeselskaper pr. 01.10.2013.

AAA	Høyeste kredittverdighet	2,5 %
AA	God kredittverdighet	23,6 %
A	Kredittverdig	42,6 %
AN	Nyetablert	4,0 %
Ingen Rating	Rating ikke fastsatt	10,8 %
B	Kreditt mot sikkerhet	9,6 %
C	Kreditt frarådes	6,9 %
		100 %

DELBEDØMMELSER

GRUNNFAKTA

Under grunnfakta foretar modellen en analyse vedrørende formell registrering av foretaket, status, vurdering av alder og aksjekapitalens størrelse. En analyse av grunnfakta gir en av følgende bedømmelser:

- Veletablert
- Etablert
- Nyetablert
- Ukjent
- Likvidert

EIER/JURIDISK

Ved en analyse av eier/juridisk foretar modellen en test på om det finnes negativ informasjon (betalingsanmerkninger) på daglig leder, styreformann, morselskap og datterselskap. Selskapets eierstruktur er avgjørende for hvilke informasjonselementer som blir vektlagt. Under eier/juridisk gis en av følgende bedømmelser:

- Meget bra
- Bra
- Svak
- Meget svak
- Negativ

Er et selskap personeid, vil det ikke kunne oppnå Meget bra med mindre det er et konsernforhold (datterselskap).

ØKONOMI

Økonomiområdet har en meget sentral plass i rating-modellen og det gjennomføres derfor en grundig analyse av siste års regnskap og en kontroll av utviklingen sett i forhold til foregående års regnskap. Siden regnskapet allerede er historie når vi mottar et regnskap, har vi valgt å kun foreta en bedømmelse av regnskap hvor det er mindre enn 22 måneder siden forrige avslutning.

Dette betyr at et regnskap som er avsluttet pr. 31.12.2013 kan benyttes som grunnlag for fastsettelse av en ratingkode inntil 01.11.2015. Innen denne datoen skal regnskap for 2014 innleveres til regnskapsregisteret og være innregistrert i vår database. Et selskap som på tidspunktet hvor rating-koden oppgis har et regnskap som er mer enn 22 måneder gammelt, vil få del- bedømmelsen "For gammelt regnskap" under økonomiområdet.

Rating-modellen foretar som nevnt en omfattende analyse av regnskapene, hvor vi fokuserer på lønnsomhet, likviditet og finansiering. Det blir foretatt en analyse av beregnede nøkkeltall som er av vesentlig betydning for å vurdere den økonomiske stillingen. I tillegg til å vektlegge de statiske tallene ved siste tilgjengelige årsoppgjør, ser vi også på utviklingen fra foregående år, for på et tidlig tidspunkt å avdekke positive eller negative trender i den økonomiske stillingen. En slik nøkkeltalls analyse tar imidlertid ikke hensyn til de nominelle beløpene, men ser på forholdene mellom de enkelte tallstørrelsene fra nøkkeltalls- beregningen. Dette innebærer at selv foretak med en relativt lav omsetning og balansesum kan oppnå en god rating.

Det er imidlertid fastsatt enkelte minstekrav til størrelsen på omsetning og egenkapital for å kunne oppnå AAA eller AA rating. Et av våre argumenter for å kunne gi selv små selskaper kredittverdige rating har vært at også disse selskapene drives med en lønnsom og god økonomi og at de på sitt nivå driver en sunn virksomhet som fortjener en god rating. Mange selskaper kan være "lykkelige som liten". Våre maks kreditt anbefalinger tar derimot hensyn til selskapenes størrelse. Et foretak med negativ egenkapital vil aldri kunne få bedre rating enn B.

Følgende nøkkeltall med tilhørende definisjon benyttes i rating-modellen:

NØKKELTALL	DEFINISJON
Totalrentabilitet	$\frac{\text{ordinært resultat før skattekostnad} + \text{finanskostnader} \times 100}{\text{gjennomsnittlig total kapital}}$
Rentedekningsgrad	$\frac{\text{rentekostnader} + \text{ordinært resultat før skattekostnad} \times 100}{\text{rentekostnader}}$
Likviditetsgrad 1	$\frac{\text{omløpsmidler}}{\text{kortsiktig gjeld}}$
Likviditetsgrad 2	$\frac{\text{omløpsmidler} - \text{varelager}}{\text{kortsiktig gjeld}}$
Langsiktig lagerfinansiering	$\frac{\text{omløpsmidler} - \text{kortsiktig gjeld} \times 100}{\text{varelager}}$
Tapsbuffer	$\frac{\text{egenkapital} \times 100}{\text{totale inntekter}}$
Egenkapitalandel	$\frac{\text{egenkapital} \times 100}{\text{total kapital}}$
Aksjekapital	$\frac{\text{aksjekapital} \times 100}{\text{egenkapital}}$

Viser evt. hvor stor del av aksjekapitalen som er tapt

Økonomiområdet i rating-modellen tar også hensyn til revisors beretning. Ved innregistrering av regnskapene, blir alle revisjonsberetninger gjennomgått og eventuelle revisoranmerkninger blir registrert. I de tilfeller hvor revisor ikke kan uttale seg om selskapets årsoppgjør, får selskapetbedømmelsen "Revisoranmerkning" under økonomiområdet. Et selskap med denne bedømmelsen vil ikke få en kredittverdig ratingkode (A, AA, AAA).

Følgende bedømmelser blir benyttet under økonomiområdet:

- Sterk
- God
- Tilfredsstillende
- Svak
- Dårlig
- Ingen-info (regnskap mangler) Revisoranmerkning
- For gammelt regnskap (mer enn 22 måneder gammelt regnskap)

BETALINGSERFARING

Under dette delområdet foretar rating-modellen en undersøkelse på om selskapet har betalingsanmerkninger registrert i vår database. Dersom dette er tilfelle blir det foretatt en omfattende analyse og vurdering av de aktuelle anmerkningene.

Vår database med betalingsanmerkninger inneholder informasjon fra et stort antall inkassobyråer og forliksråd i tillegg til fullstendig informasjonstilgang fra løssøreregisteret og by- og sorenskrivere. Modellen foretar en vurdering av betalings- erfaring med en kontroll på type anmerkning, anmerkningens alder, antall anmerkninger og beløpenes størrelse. En slik om- fattende analyse og vurdering er av vesentlig betydning for å gi et selskap en korrekt rating. Som eksempel kan et stort og solid selskap oppnå en kredittverdig rating-kode til tross for at det har enkelte betalingsanmerkninger. Et foretak som er erklært insolvent får automatisk C-rating.

Følgende bedømmelser blir benyttet under betalingserfaring:

- Upåklagelig
- Akseptabel
- Tvilsom
- Dårlig
- Insolvent
- Konkurs

NYETABLERTE FORETAK

En av de unike fordelene med rating-modellen er hvordan nyetablerte foretak blir ratet. På nyetablerte foretak finnes ikke regnskapstall før etter nærmere to års drift. Modellen er bygget slik at den tar hensyn til størrelsen på registrert aksjekapital og om denne er innbetalt eller ikke. Den vesentligste fordelene i modellen er at den vurderer nøkkelpersonene bak foretaket (styre- formann og daglig leder). Et nyetablert foretak får i utgangspunktet ratingen AN, men dersom vi har registrert betalings- mislighold på den ene eller begge nøkkelpersonene, vil foretaket bli ratet til B eller C.

RATING AV ENKELTPERSONFORETAK

Dun & Bradstreet har utviklet en egen modell for enkeltpersonforetak. Modellen er bygget opp på samme struktur som modellen for aksjeselskaper, men på grunn av forskjellig tilgang til informasjonselementer, har modellene en del forskjellige regler. For enkeltpersonforetak tar vi blant annet hensyn til innehaverens personlige skatteligning de siste 2 årene. Modellen tar også hensyn til innehaverens egne betalingsanmerkninger, betalingsanmerkninger på andre enkeltpersonforetak han er involvert i og om innehaveren har vært involvert i et aksjeselskap som har gått konkurs. Enkeltpersonforetak kan ikke få AAA.

KREDITT-LIMIT

D&B's anbefalte kreditt-limit ble innført for en del år tilbake fordi det var etterspørsel etter det fra våre kunder. Man har tatt utgangspunkt i at dette skal være en normal 30 dagers varekreditt. De to regnskapspostene som påvirker limit, er omsetning og egenkapitalandel, dvs. størrelsen på virksomheten og hvor stor buffer man har for å tåle vanskelige tider. Jo større omsetning og egenkapital, jo høyere limit. Limit beregningen er veldig skjematisk og tar ikke høyde for ulikheter i bransjer osv.

Det er satt en del absolutte krav for å få beregnet limit:

- Ratingen må være A eller bedre
- Omsetningen må være min. 1. mill. kr.
- Selskapet må ikke være i bransjene shipping eller eiendom
- Heller ikke management- og holdingselskaper får beregnet limit

På grunn av manglende regnskapsgrunnlag på Enkeltpersonforetak, har vi lagt inn faste grenser, som er kr. 50.000 for AA ratede og kr 25.000 for A ratede.

MINIMUMSKRAV FOR Å OPPNÅ AAA- OG AA-RATING

Vi har i rating-modellen lagt inn absolutte minimumskrav for å oppnå en AAA eller AA rating. Dette er kriterier til størrelsen på driftsinntekter og sum egenkapital. Et foretak som er kvalifisert til å få en AAA rating må ha en omsetning på mer enn kr. 1 mill. og mer enn kr 200.000,- i egenkapital, mens et foretak som skal oppnå en AA rating må ha en omsetning på mer enn kr 500.000,- og mer enn kr 100.000,- i egenkapital. I tillegg til små selskaper, påvirker dette bedømmelsen negativt på holding- og investeringsselskaper, som ofte har 0 i driftsinntekter.

KJENNETEGN FOR ET FORETAK INNENFOR DE ENKELTE RATING-KODENE

Ratingen blir bestemt ut fra kombinasjonen av de fire delbedømmelsene. Det er mange forskjellige kombinasjoner som fører til den enkelte rating-koden. Under har vi forsøkt å gi en kort beskrivelse av hvordan et gjennomsnittsforetak med de enkelte rating-kodene kan se ut.

AAA: Dette foretaket har en sterk økonomi, er veletablert og det er ikke registrert betalingsanmerkninger av betydning på foretaket.

AA: Kjennetegnet ved et foretak med AA rating er et veletablert foretak med en god eller tilfredsstillende økonomi. Det er ikke notert negativ informasjon av betydning på foretaket.

A: Et A-ratet foretak har normalt en noe svak økonomi, men kan fortsatt betraktes som et kredittverdig foretak. Det er registrert ingen eller kun uvesentlig negativ informasjon på foretaket.

AN: Dette er et nyetablert foretak 0-2 år, hvor det ennå ikke er kommet inn noe regnskap. Det er ikke registrert betalingsmislik- hold på foretaket og det er ingen negative anmerkninger på daglig leder eller styreformann.

Ingen Rating: På dette foretaket er det ofte registrert kreditorvarsler eller andre aktuelle hendelser som er av vesentlig betydning for den videre drift av foretaket. Det kan også mangle vesentlig informasjon på foretaket, som gjør at vi ikke er i stand til å foreta en kvalifisert kredittvurdering av foretaket.

B: Et B-ratet foretak har en svak eller dårlig økonomi. Man har gjerne drevet med underskudd og egenkapitalen er delvis eller helt tapt. Det er ikke notert negativ informasjon i form av betalingsanmerkninger.

C: Dette foretaket har en svak eller dårlig økonomi og det er registrert alvorlige betalingsanmerkninger. Det kan også være et nyetablert foretak uten regnskap, men hvor det er registrert negativ informasjon på foretaket, daglig leder eller styreformann.

Det finnes mange unntak fra denne oppstillingen, men de mest vanlige forholdene er blitt beskrevet. For eksempel kan foretak med akutte økonomiske problemer ha en tilfredsstillende økonomi på bakgrunn av siste års regnskap, men nye betalings- anmerkninger kan medføre at ratingen blir satt ned til B eller C.

Foretak med et dårlig regnskap vil ikke automatisk få en bedre rating dersom ny kapital blir skutt inn. Dette vil først få sin innvirkning ved innregistreringen av neste års regnskap, hvor den nye kapitalen er bokført.

KONKURSRISIKO

Flere års erfaring med bruk av rating-systemet har gjort oss i stand til å uttale oss om konkurrisiko. Vi har kontinuerlig oppfølging av alle foretak som går konkurs for å se hva slags rating disse foretakene hadde 12 måneder før konkurs og på konkurstidspunktet.

Basert på konkurs-statistikken, har vi beregnet hvor stor sannsynlighet det er for at et aksjeselskap med en bestemt rating-kode går konkurs innen ett år. Oppstillingen nedenfor viser blant annet at ca hvert 6. C-ratede foretak vil gå konkurs i løpet av ett år.

RATING-KATEGORI	KONKURS-SANNSYNLIGHET (I %)
AAA	0,08
AA	0,29
A	0,53
AN	1,15
Ingen rating	9,16
B	2,41
C	10,78

Sist oppdatert 1. oktober 2013

5. GRUNNFAKTA

DELBEDØMMELSE: VELETABLERT

Firmanavn	NORDVESTVINDUET AS
Selskapsform	Privat aksjeselskap
Aksjekapital	30 000 - Fullt innbetalt
EierStruktur	Firmæid over 50 %
Konserntilknytning	JA
Etableringsår	1957
Stiftelsesdato	06-06-1957
Registreringsdato	16-03-1989
Registreringssted	Foretaksregisteret
Revisor	Pricewaterhousecoopers AS - 987009713
Hovedbransje	16232 - Produksjon av bygningsartikler Drive fabrikasjon av bygningsartikler innen trevarebransjen, fabrikasjon av innbo, entreprenør, handel og agenturvirksomhet.
Antall ansatte	2022 - 108 2023 - 88 2024 - 88
Kommune	KINN
Fylke	VESTLAND
Daglig leder	ALMENNING ARVE MARTIN
Signatur	STYRETS FORMANN OG ETT STYREMEDLEM I FELLESKAP
Prokura	ENEPROKURA ER MEDDELT

6. EIER/JURIDISK

DELBEDØMMELSE: MEGET BRA

VERV

Verv	F.dato	Navn	Postadresse	Kode
Daglig leder	270267	ALMENNING ARVE MARTIN	6713 ALMENNINGEN	
Styreformann	130260	NYDAL GUSTAV JOHAN	6908 FLORØ	
Nestformann	080542	ALMENNING DAG	6713 ALMENNINGEN	
Styremedlem	251181	ELDEVIK HANS P ALMENNING	6770 NORDFJORDEID	
Styremedlem	010972	KVALHEIM DAGRUN ALMENNING	6700 MÅLØY	
Styremedlem	300480	MAURSTAD KRISTIN	6711 BRYGGJA	
Styremedlem	110769	OLDEIDE RANDI ALMENNING	6700 MÅLØY	
Styremedlem	030878	RYGG KNUT OVE	6763 HORNINDAL	

Forklaringstabell representantkoder	Kode
Representant for A-aksjonærer	A
Representant for B-aksjonærer	B
Representant for C-aksjonærer	C
Ansattes representant	R

AKSJONÆRER

Navn	Orgnr	Født Dato	Postadresse	Eierandel
AGNEDA ALMENDING HOLDING AS	989 106 562		6713 ALMENNINGEN	45.83 %
ALMENNING JONFINN	0	04-04-1951	6713 ALMENNINGEN	14.91 %
ALMENNING RUNE	0	21-09-1956	6713 ALMENNINGEN	8.45 %
ALMENNING ARVE MARTIN	0	27-02-1967	6713 ALMENNINGEN	7 %
STOREIDE MARGUNN S A	0	09-11-1949	6143 FISKÅ	6.36 %
SKRAMSVEGEN INVEST AS	929 409 620		6700 MÅLØY	4.56 %
ALMENNING INVEST AS	929 008 855		6713 ALMENNINGEN	4 %
PJM INVEST AS	917 102 708		6700 MÅLØY	3 %
ALMENNING TOMMY RØSTELIEN	0	17-06-1981	0486 OSLO	2.28 %
ALMENNING MONA RØSTELIEN	0	14-10-1973	2838 SNERTINGDAL	2.18 %
LID SOLBJØRG ALMENNING	0	03-12-1943	6713 ALMENNINGEN	1.4 %

DATTERSELSKAPER

Datterselskap Navn	Datterselskap ID	Poststed	Eierandel	Status
NORDVESTVINDUET AS	931 745 239	6713 ALMENNINGEN	100 %	Aktivt
NORDVEST MONTASJE AS	930 772 925	6713 ALMENNINGEN	90.33 %	Aktivt
NORDVEST UK LTD	220 094 383	0000	85 %	

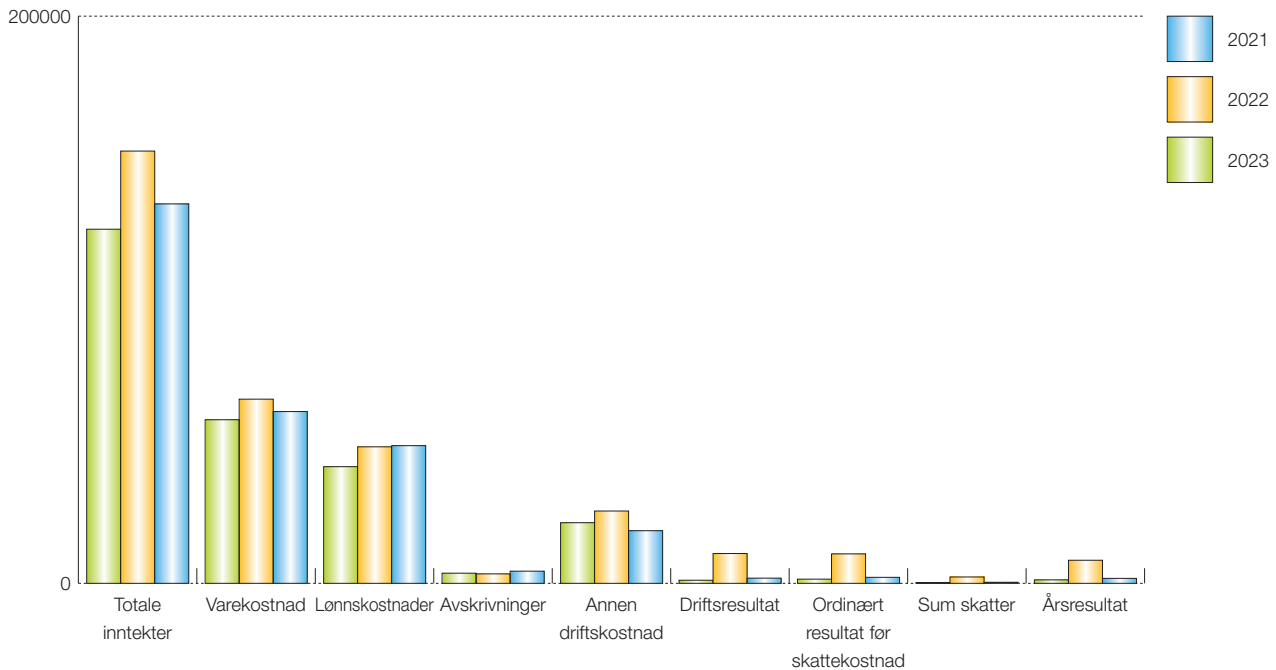
7. ØKONOMI - SAMMENDRAG

DELBEDØMMELSE: TILFREDSSTILLENDE

RESULTAT

Alle tall er i 1000

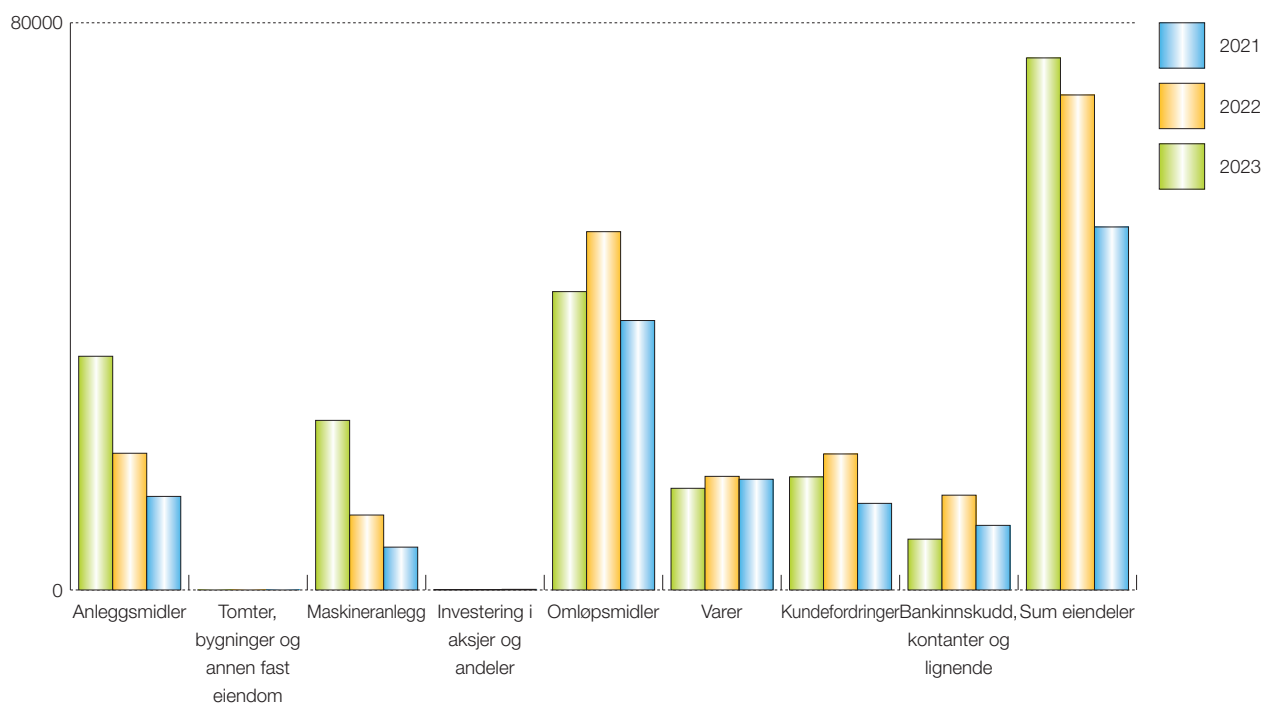
Regn.år	12-2023	12-2022	12-2021
TOTALE INNTEKTER	124 871	152 427	133 793
Varekostnad	57 686	64 946	60 571
Lønnskostnader	41 138	48 137	48 545
Avskrivninger	3 576	3 331	4 290
Annen driftskostnad	21 377	25 501	18 555
DRIFTSRESULTAT	1 094	10 512	1 832
Ordinært resultat før skattekostnad	1 476	10 379	2 115
Sum skatter	258	2 238	369
ÅRSRESULTAT	1 218	8 141	1 746



EIENDELER

Alle tall er i 1000

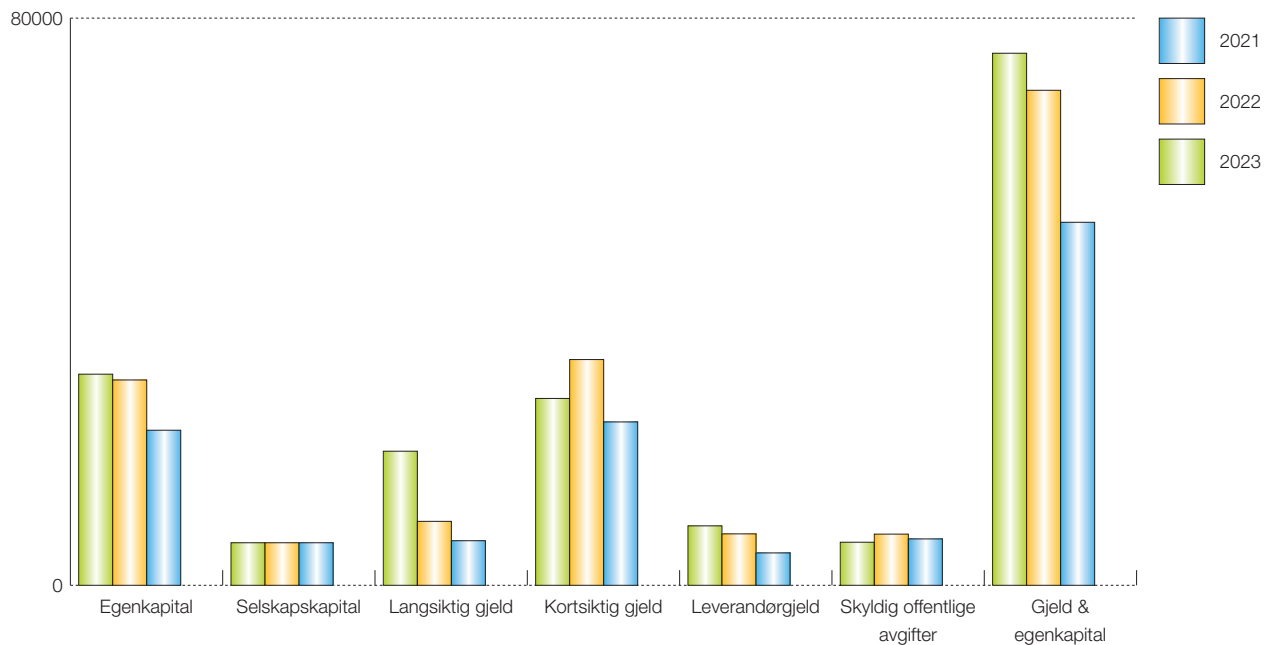
Regn.år	12-2023	12-2022	12-2021
ANLEGGSMIDLER	32 964	19 283	13 196
Tomter, bygninger og annen fast eiendom	0	0	0
MaskinerAnlegg	23 921	10 570	6 042
Investering i aksjer og andeler	57	57	87
OMLØPSMIDLER	42 082	50 537	38 006
Varer	14 339	16 024	15 615
Kundefordringer	15 950	19 184	12 214
Bankinnskudd, kontanter og lignende	7 169	13 371	9 111
SUM EIENDELER	75 046	69 820	51 202



GJELD / EGENKAPITAL

Alle tall er i 1000

Regn.år	12-2023	12-2022	12-2021
EGENKAPITAL	29 778	28 960	21 873
Selskapskapital	6 000	6 000	6 000
LANGSIKTIG GJELD	18 913	9 019	6 287
KORTSIKTIG GJELD	26 355	31 841	23 042
Leverandørgjeld	8 384	7 253	4 566
Skyldig offentlige avgifter	6 075	7 219	6 541
GJELD & EGENKAPITAL	75 046	69 820	51 202



REVISORANMERKNING

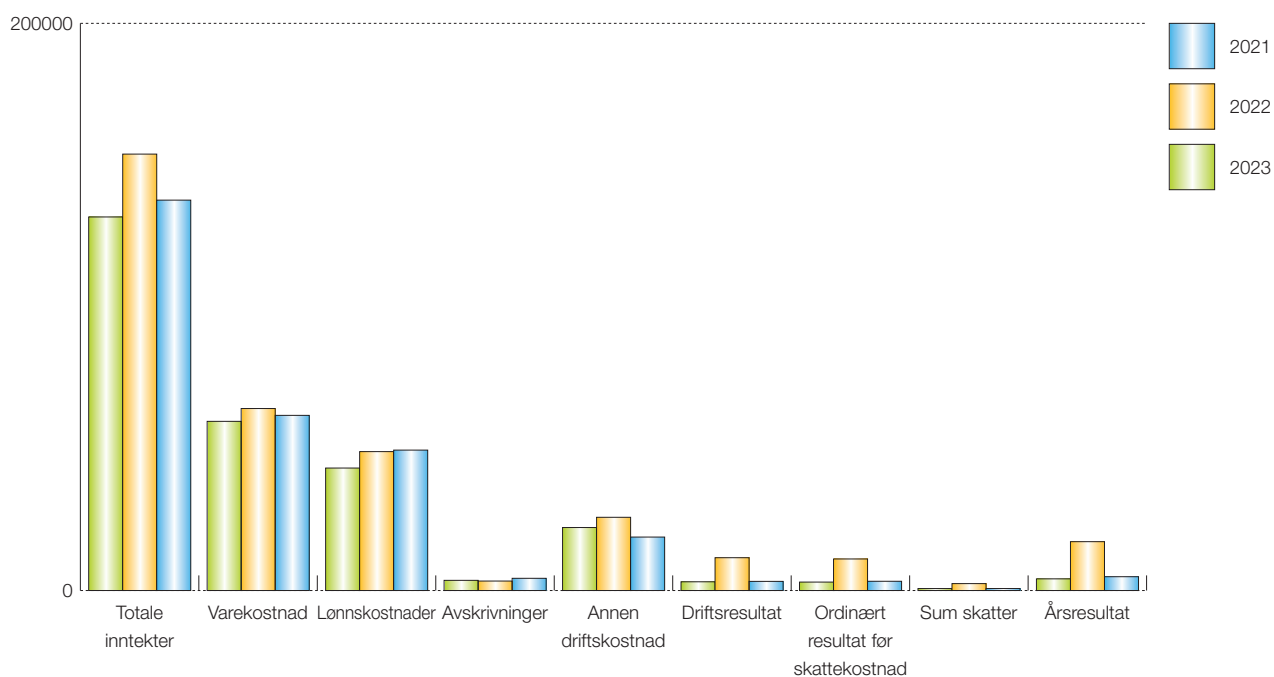
Ingen revisoranmerkninger registrert

8. KONSERN TALL - SAMMENDRAG

RESULTAT

Alle tall er i 1000

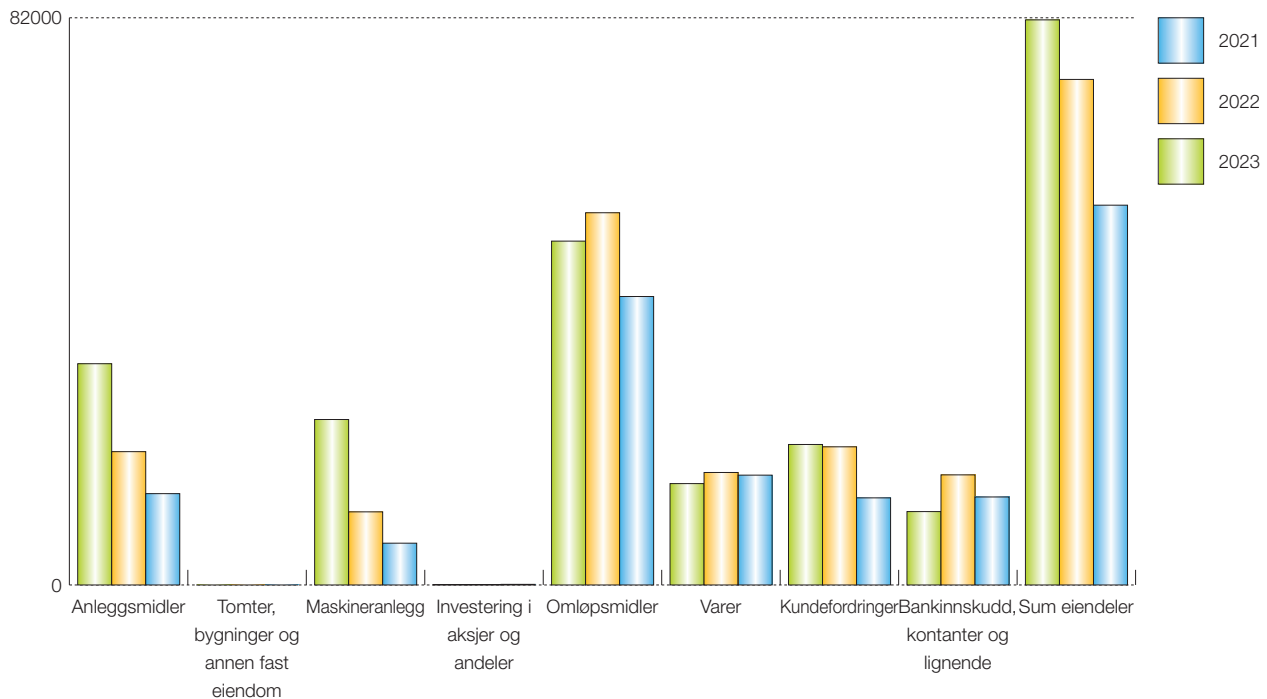
Regn.år	12-2023	12-2022	12-2021
TOTALE INNTEKTER	131 727	153 894	137 663
Varekostnad	59 654	64 177	61 764
Lønnskostnader	43 191	48 983	49 516
Avskrivninger	3 588	3 342	4 307
Annen driftskostnad	22 214	25 821	18 853
DRIFTSRESULTAT	3 080	11 571	3 223
Ordinært resultat før skattekostnad	2 978	11 127	3 260
Sum skatter	697	2 439	703
ÅRSRESULTAT	4 115	17 227	4 870



EIENDELER

Alle tall er i 1000

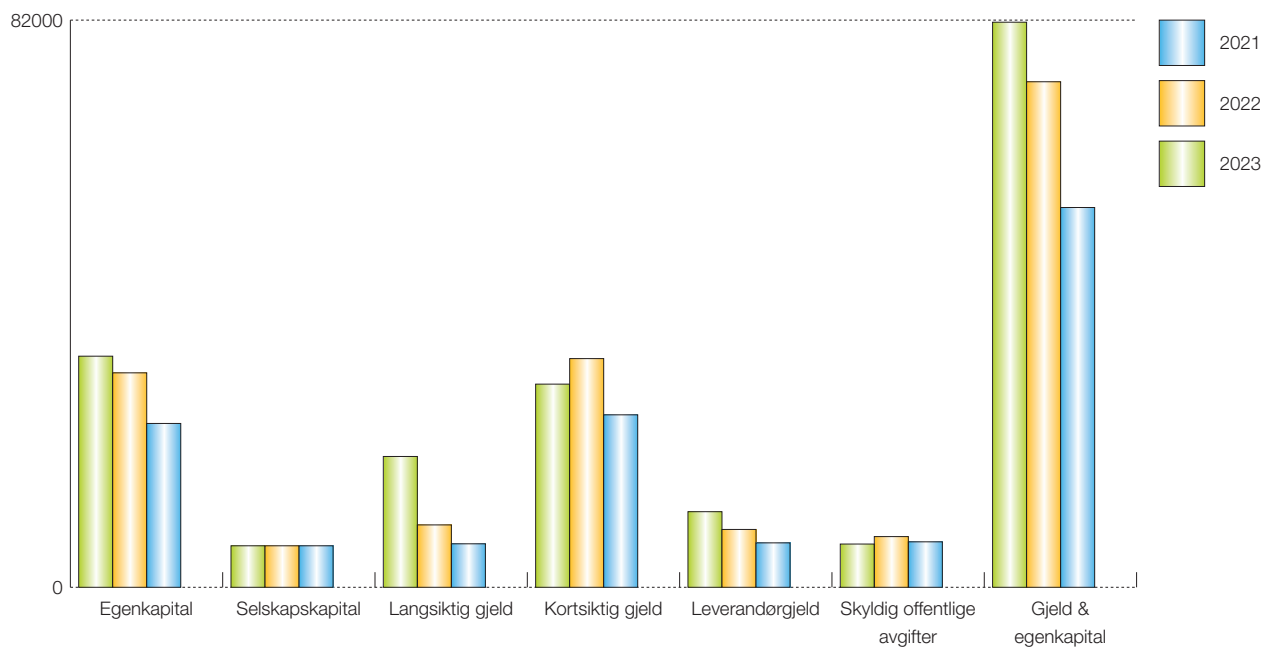
Regn.år	12-2023	12-2022	12-2021
ANLEGGSMIDLER	31 987	19 274	13 203
Tomter, bygninger og annen fast eiendom	0	0	0
MaskinerAnlegg	23 921	10 570	6 042
Investering i aksjer og andeler	57	57	87
OMLØPSMIDLER	49 712	53 814	41 704
Varer	14 655	16 262	15 878
Kundefordringer	20 310	19 973	12 592
Bankinnskudd, kontanter og lignende	10 609	15 917	12 722
SUM EIENDELER	81 698	73 088	54 908



GJELD / EGENKAPITAL

Alle tall er i 1000

Regn.år	12-2023	12-2022	12-2021
EGENKAPITAL	33 413	31 004	23 687
Selskapskapital	6 000	6 000	6 000
LANGSIKTIG GJELD	18 913	9 019	6 287
KORTSIKTIG GJELD	29 373	33 064	24 934
Leverandørgjeld	10 930	8 363	6 423
Skyldig offentlige avgifter	6 254	7 330	6 573
GJELD & EGENKAPITAL	81 698	73 088	54 908



9. ØKONOMI - OPPSTILLING

DELBEDØMMELSE: TILFREDSSTILLENDE

RESULTATOPPSTILLING

Alle tall er i 1000

Regn.år	12-2023	12-2022	12-2021
TOTALE INNTEKTER	124 871	152 427	133 793
Salgsinntekter	124 438	152 193	133 615
Annen driftsinntekt	433	234	177
Varekostnad	57 686	64 946	60 571
Beholdningsendring	0	0	0
Lønnskostnader	41 138	48 137	48 545
Avskrivninger	3 576	3 331	4 290
Nedskrivninger	0	0	0
Annen driftskostnad	21 377	25 501	18 555
DRIFTSRESULTAT	1 094	10 512	1 832
Inntekt på investering i datterselskap	0	0	0
Inntekt på investering i annet foretak i samme konsern	486	302	500
Inntekt på investering i tilknyttet selskap	0	0	0
Renteinntekt fra foretak i samme konsern	0	0	0
Annen renteinntekt	320	63	42
Annen finansinntekt	1 486	84	93
Verdiendring av markedsbaserte finansielle omløpsmidler	0	0	0
Nedskrivning av andre finansielle omløpsmidler	0	0	0
Nedskrivning av finansielle anleggsmidler	0	0	0
Rentekostnad fra foretak i samme konsern	0	0	0
Annen rentekostnad	1 332	480	268
AnnenFinanskostnad	578	102	84
Ordinært resultat før skattekostnad	1 476	10 379	2 115
Skattkostnad på ordinært resultat	258	2 238	369
Ordinært resultat	1 218	8 141	1 746
Ekstraordinær inntekt	0	0	0
Ekstraordinær kostnad	0	0	0
Skattkostnad på ekstraordinært resultat	0	0	0
Sum skatter	258	2 238	369
Minoritetsinteresser	0	0	0
Årsresultat	1 218	8 141	1 746
Konsernbidrag	0	0	0
Utbytte	400	2 500	400
Fond for vurderingsforskjeller	0	0	0
Overført annen egenkapital	818	5 641	1 346

EIENDELER

Alle tall er i 1000

Regn.år	12-2023	12-2022	12-2021
ANLEGGSMIDLER	32 964	19 283	13 196
Immatrielle Eiendeler	685	1 052	780
Forskning utvikling	0	109	532
Konsesjoner, patenter, lisenser	0	0	0
Utsatt skattefordel	685	943	247
Goodwill	0	0	0
Varige Driftsmidler	29 056	15 835	12 063
Tomter, bygninger og annen fast eiendom	0	0	0
MaskinerAnlegg	23 921	10 570	6 042
Skip, rigger, fly og lignende	0	0	0
Driftsløsøre, inventar, verktøy etc	5 135	5 265	6 022
Finansielle anleggsmidler	3 223	2 397	353
Investering i datterselskap	313	42	42
Investeringer i annet foretak i samme konsern	0	0	0
Konsernfordring	700	0	0
Investering i tilknyttet selskap	0	0	0
Lån til tilknyttet selskap	8	8	8
Investering i aksjer og andeler	57	57	87
Obligasjoner og andre fordringer	2 145	2 289	216
Pensjonsmidler	0	0	0
Andre anleggsmidler	0	0	0
OMLØPSMIDLER	42 082	50 537	38 006
Varer	14 339	16 024	15 615
Lager råvarer	0	0	0
Lager tilvirkede varer	0	0	0
Lager ferdig varer	14 339	16 024	15 615
Sum fordringer	17 724	21 142	13 280
Kundefordringer	15 950	19 184	12 214
Andre fordringer	1 774	1 958	1 066
Fordringer	0	0	0
Krav på innbetaling av selskapskapital	0	0	0
Investeringer	2 849	0	0
Aksjer og andeler i foretak i samme konsern	0	0	0
Markedsbaserte aksjer	0	0	0
Markedsbaserte obligasjoner	0	0	0
Andre markedsbaserte finansielle investeringer	0	0	0
Andre finansielle instrumenter	2 849	0	0
Bankinnskudd, kontanter og lignende	7 169	13 371	9 111
Andre omløpsmidler	1	0	0
SUM EIENDELER	75 046	69 820	51 202
Pantstillelser	0	0	0

EGENKAPITAL / GJELD

Alle tall er i 1000

Regn.år	12-2023	12-2022	12-2021
EGENKAPITAL	29 778	28 960	21 873
Innskutt egenkapital	7 036	7 036	5 590
Selskapskapital	6 000	6 000	6 000
Egne aksjer	0	0	-514
Overkursfond	1 036	1 036	104
Opptjent egenkapital	22 742	21 924	16 283
Overført fond for vurderingsforskjeller	0	0	0
Annen egenkapital	22 742	21 924	16 283
GJELD	45 268	40 860	29 329
Langsiktig gjeld	18 913	9 019	6 287
Avsetning for forpliktelser	0	0	0
Pensjonsforpliktelser	0	0	0
Utsatt skatt	0	0	0
Andre avsetninger og forpliktelser	0	0	0
Annen langsiktig gjeld	18 913	9 019	6 287
Konvertible lån (langsiktig)	0	0	0
Obligasjonslån	0	0	0
Gjeld til kredittinstitusjoner (langsiktig)	18 913	9 019	6 287
Konserngjeld (langsiktig)	0	0	0
Ansvarlig lånekapital	0	0	0
Øvrig langsiktig gjeld	0	0	0
Kortsiktig gjeld	26 355	31 841	23 042
Konvertible lån (kortsiktig)	0	0	0
Sertifikatlån	0	0	0
Gjeld til kredittinstitusjoner (kortsiktig)	0	0	0
Kassekreditt	0	0	0
Leverandørgjeld	8 384	7 253	4 566
Betalbar skatt	0	2 933	733
Skyldig offentlige avgifter	6 075	7 219	6 541
Konserngjeld (kortsiktig)	0	0	0
Utbytte	400	2 500	400
Annen kortsiktig gjeld	11 496	11 936	10 802
GJELD & EGENKAPITAL	75 046	69 820	51 202

10. KONSERN TALL - OPPSTILLING

RESULTATOPPSTILLING

Alle tall er i 1000

Regn.år	12-2023	12-2022	12-2021
TOTALE INNTEKTER	131 727	153 894	137 663
Salgsinntekter	131 295	153 660	137 435
Annen driftsinntekt	433	234	228
Varekostnad	59 654	64 177	61 764
Beholdningsendring	0	0	0
Lønnskostnader	43 191	48 983	49 516
Avskrivninger	3 588	3 342	4 307
Nedskrivninger	0	0	0
Annen driftskostnad	22 214	25 821	18 853
Driftsresultat	3 080	11 571	3 223
Inntekt på investering i datterselskap	0	0	0
Inntekt på investering i annet foretak i samme konsern	0	5	0
Inntekt på investering i tilknyttet selskap	0	0	0
Renteinntekt fra foretak i samme konsern	0	0	0
Annen renteinntekt	339	63	42
Annen finansinntekt	1 478	87	376
Verdiendring av markedsbaserte finansielle omløpsmidler	0	0	0
Nedskrivning av andre finansielle omløpsmidler	0	0	0
Nedskrivning av finansielle anleggsmidler	0	0	0
Rentekostnad fra foretak i samme konsern	0	0	0
Annen rentekostnad	1 340	496	297
AnnenFinanskostnad	580	102	84
Ordinært resultat før skattekostnad	2 978	11 127	3 260
Skattekostnad på ordinært resultat	697	2 439	703
Ordinært resultat	2 280	8 688	2 557
Ekstraordinær inntekt	0	0	0
Ekstraordinær kostnad	0	0	0
Skattekostnad på ekstraordinært resultat	0	0	0
Sum skatter	697	2 439	703
Minoritetsinteresser	-1 834	-8 538	-2 314
Årsresultat	4 115	17 227	4 870
Konsernbidrag	0	0	0
Utbytte	493	2 548	400
Fond for vurderingsforskjeller	0	0	0
Overført annen egenkapital	1 565	6 140	2 157

EIENDELER

Alle tall er i 1000

Regn.år	12-2023	12-2022	12-2021
ANLEGGSMIDLER	31 987	19 274	13 203
Immatrielle Eiendeler	685	1 052	780
Forskning utvikling	0	109	532
Konsesjoner, patenter, lisenser	0	0	0
Utsatt skattefordel	685	943	247
Goodwill	0	0	0
Varige Driftsmidler	29 092	15 868	12 113
Tomter, bygninger og annen fast eiendom	0	0	0
MaskinerAnlegg	23 921	10 570	6 042
Skip, rigger, fly og lignende	0	0	0
Driftsløsøre, inventar, verktøy etc	5 171	5 298	6 071
Finansielle anleggsmidler	2 210	2 354	311
Investering i datterselskap	0	0	0
Investeringer i annet foretak i samme konsern	0	0	0
Konsernfordring	0	0	0
Investering i tilknyttet selskap	0	0	0
Lån til tilknyttet selskap	8	8	8
Investering i aksjer og andeler	57	57	87
Obligasjoner og andre fordringer	2 145	2 289	216
Pensjonsmidler	0	0	0
Andre anleggsmidler	0	0	0
OMLØPSMIDLER	49 712	53 814	41 704
Varer	14 655	16 262	15 878
Lager råvarer	0	0	0
Lager tilvirkede varer	0	0	0
Lager ferdig varer	0	0	0
Sum fordringer	21 598	21 635	13 105
Kundefordringer	20 310	19 973	12 592
Andre fordringer	1 288	1 661	513
Fordringer	0	0	0
Krav på innbetaling av selskapskapital	0	0	0
Investeringer	2 849	0	0
Aksjer og andeler i foretak i samme konsern	0	0	0
Markedsbaserte aksjer	2 849	0	0
Markedsbaserte obligasjoner	0	0	0
Andre markedsbaserte finansielle investeringer	0	0	0
Andre finansielle instrumenter	0	0	0
Bankinnskudd, kontanter og lignende	10 609	15 917	12 722
Andre omløpsmidler	1	1	-1
SUM EIENDELER	81 698	73 088	54 908
Pantstillelser	0	0	0

EGENKAPITAL / GJELD

Alle tall er i 1000

Regn.år	12-2023	12-2022	12-2021
EGENKAPITAL	33 413	31 004	23 687
Innskutt egenkapital	7 036	7 036	5 590
Selskapskapital	6 000	6 000	6 000
Egne aksjer	0	0	-514
Overkursfond	1 036	1 036	104
Opptjent egenkapital	25 631	23 614	17 818
Overført fond for vurderingsforskjeller	0	0	0
Annen egenkapital	25 631	23 614	17 818
GJELD	48 286	42 083	31 221
Langsiktig gjeld	18 913	9 019	6 287
Avsetning for forpliktelser	0	0	0
Pensjonsforpliktelser	0	0	0
Utsatt skatt	0	0	0
Andre avsetninger og forpliktelser	0	0	0
Annen langsiktig gjeld	18 913	9 019	6 287
Konvertible lån (langsiktig)	0	0	0
Obligasjonslån	0	0	0
Gjeld til kredittinstitusjoner (langsiktig)	18 913	9 019	6 287
Konserngjeld (langsiktig)	0	0	0
Ansvarlig lånekapital	0	0	0
Øvrig langsiktig gjeld	0	0	0
Kortsiktig gjeld	29 373	33 064	24 934
Konvertible lån (kortsiktig)	0	0	0
Sertifikatlån	0	0	0
Gjeld til kredittinstitusjoner (kortsiktig)	0	0	0
Kassekreditt	0	0	0
Leverandørgjeld	10 930	8 363	6 423
Betalbar skatt	107	2 934	733
Skyldig offentlige avgifter	6 254	7 330	6 573
Konserngjeld (kortsiktig)	0	0	0
Utbytte	493	2 500	400
Annen kortsiktig gjeld	11 589	11 937	10 805
GJELD & EGENKAPITAL	81 698	73 088	54 908

11. NØKKELTALL

INNTJENING	2023		2022		2021	
		Bransjen		Bransjen		Bransjen
Overskuddsprosent	1,18 %	3,81 %	6,81 %	7,82 %	1,58 %	8,68 %
Rentedekningsgrad	210,81 %	530,93 %	999,99 %	999,99 %	889,18 %	999,99 %
Totalrentabilitet	4,67 %	6,97 %	18,11 %	12,79 %	4,93 %	13,43 %
Egenkapitalrentabilitet	4,15 %	8,88 %	32,03 %	20,37 %	7,88 %	22,64 %

SOLIDITET	2023		2022		2021	
		Bransjen		Bransjen		Bransjen
Egenkapitalandel	39,68 %	48,80 %	41,48 %	47,51 %	42,72 %	45,79 %
Tapsbuffer	23,85 %	39,36 %	19,00 %	34,12 %	16,35 %	34,36 %

LIKVIDITET	2023		2022		2021	
		Bransjen		Bransjen		Bransjen
Likviditetsgrad 1	1,60	1,62	1,59	1,59	1,65	1,54
Likviditetsgrad 2	1,05	1,26	1,08	1,20	0,97	1,19
Likvider i % av salg	8,02 %	13,67 %	8,77 %	10,59 %	6,81 %	12,05 %

FINANSIERING	2023		2022		2021	
		Bransjen		Bransjen		Bransjen
Langsiktig lagerfinansiering	100,00 %	100,00 %	100,00 %	100,00 %	95,83 %	100,00 %
Fremmedkapital kostnad	4,44 %	4,14 %	1,66 %	2,92 %	1,26 %	2,38 %

EFFEKTIVITET	2023		2022		2021	
		Bransjen		Bransjen		Bransjen
Gjennomsnittlig lagertid (dager)	96,06d	80,31d	88,91d	72,72d	82,87d	68,00d

12. NØKKELTALL - KONSERN

INNTJENING	2023		2022		2021	
		Bransjen		Bransjen		Bransjen
Overskuddsprosent	2,26 %	3,81 %	7,23 %	7,82 %	2,37 %	8,68 %
Rentedekningsgrad	322,24 %	530,93 %	999,99 %	999,99 %	999,99 %	999,99 %
Totalrentabilitet	6,33 %	6,97 %	18,32 %	12,79 %	6,89 %	13,43 %
Egenkapitalrentabilitet	7,08 %	8,88 %	31,77 %	20,37 %	10,85 %	22,64 %

SOLIDITET	2023		2022		2021	
		Bransjen		Bransjen		Bransjen
Egenkapitalandel	40,90 %	48,80 %	42,42 %	47,51 %	43,14 %	45,79 %
Tapsbuffer	25,37 %	39,36 %	20,15 %	34,12 %	17,21 %	34,36 %

LIKVIDITET	2023		2022		2021	
		Bransjen		Bransjen		Bransjen
Likviditetsgrad 1	1,69	1,62	1,63	1,59	1,67	1,54
Likviditetsgrad 2	1,19	1,26	1,14	1,20	1,04	1,19
Likvider i % av salg	10,22 %	13,67 %	10,34 %	10,59 %	9,24 %	12,05 %

FINANSIERING	2023		2022		2021	
		Bransjen		Bransjen		Bransjen
Langsiktig lagerfinansiering	100,00 %	100,00 %	100,00 %	100,00 %	100,00 %	100,00 %
Fremmedkapital kostnad	4,25 %	4,14 %	1,63 %	2,92 %	1,30 %	2,38 %

EFFEKTIVITET	2023		2022		2021	
		Bransjen		Bransjen		Bransjen
Gjennomsnittlig lagertid (dager)	94,58d	80,31d	91,40d	72,72d	82,75d	68,00d

13. NØKKELTALL - FORKLARING

For å gi et korrekt bilde av selskapets økonomi må forholdstall eller nøkkeltall basere seg på reell verdi av eiendeler og gjeld. Tallene som kommer frem i offisielle årsregnskap kan avvike fra de reelle eller bedriftsøkonomiske verdiberegningene. Med bakgrunn i dette oppfordrer vi til overvåkenhet i forhold til skjevheter og avvik i regnskapet.

Nøkkeltallene er delt inn i 5 kategorier, som i nøkkeltallsrapporten: **inntjening, soliditet, likviditet, finansiering og effektivitet**. Under følger en forklaring til hvert nøkkeltall med formel.

OVERSKUDDSPROSENT

Overskuddsprosenten er et mål for hvor stort resultatet før ekstarordinære poster er i % av driftsinntektene (omsetningen). Inntjening på over 10 % ansees som god inntjening. I enkelte kapitalsterke bransjer kan dette være for lite.

Formel: $(\text{Ordinært resultat før skattekostnad} \times 100 \%) / \text{Driftsinntekter}$

TOTALRENTABILITET

Totalrentabiliteten måler bedriftens avkastning (rentabilitet) på den kapital som er bundet i bedriften.

Tommelfingerregel er at totalrentabiliteten bør ligge over allminnelig utlånsrentenivå.

Formel: $(\text{Ordinært resultat før skattekostnad} + \text{Finanskostnader} \times 100 \%) / \text{Gjennomsnittlig totalkapital}$

RENTEDEKNINGSGRAD

Rentedekningsgraden viser i hvor stor grad resultatet (før rentekostnader) kan dekke rentekostnadene.

Her bør absolutte minimum være 100% dekning som gir et 0-resultat før skatt. For å ha en buffer bør nivået være på minimum 300%.

Formel: $(\text{Ordinært resultat før skattekostnad} + \text{Rentekostnader}) \times 100 / \text{Rentekostnader}$

EGENKAPITALRENTABILITET

Egenkapitalrentabiliteten viser hvilken avkastning eierne får på egenkapitalen (risikovillig kapital). Isolert kan dette nøkkeltallet gi ett misvisende bilde, fordi bedrifter som har tapt deler av aksjekapitalen kan med ett svært bedskjedent overskudd komme ut med en høy egenkapitalrentabilitet.

Formel: $(\text{Ordinært resultat før skattekostnad} - \text{Skatter} \times 100 \%) / \text{Gjennomsnittlig egenkapital}$

EGENKAPITALANDEL

Egenkapitalandel er ett mål for hvor mye egenkapital det er i bedriften. Egenkapitalen sees i forhold til totalkapitalen, som er selskapets balansesum (sum gjeld og egenkapital). Er egenkapitalandelen negativ innebærer dette at hele aksjekapitalen er tapt og selskapet opererer med negativ egenkapital.

Formel: $(\text{Egenkapital} \times 100 \%) / \text{Totalkapital}$

14. BETALINGSERFARING

DELBEDØMMELSE: UPÅKLAGELIG

SAMMENDRAG

Beskrivelse	Antall	Dato ajour
Inkasso/Forliksdom/Offentlig kunngjøring	0	20-09-2024
Pant i løsreregisteret	7	20-09-2024
Tvungen pant fast eiendom	0	20-09-2024

DETALJER

Dato	Type	Beløp	Kilde	Referansenr	Kreditor
23-03-2022	DT	30 000 000	LØSØRERREGISTERET	2022165560	DNB BANK ASA
23-03-2022	KA	15 000 000	LØSØRERREGISTERET	2022165561	DNB BANK ASA
21-04-2021	LA	0	LØSØRERREGISTERET	2021211112	BRAGE FINANS AS
24-12-2013	LA	0	LØSØRERREGISTERET	2013494133	DNB BANK ASA
12-11-2010	FA	15 000 000	LØSØRERREGISTERET	2010356837	DNB NOR BANK ASA
12-11-2010	VL	15 000 000	LØSØRERREGISTERET	2010356836	DNB NOR BANK ASA
19-03-2007	FA	500 000	LØSØRERREGISTERET	2007084431	DNB NOR FINANS AS

15. BETALINGSERFARING - KODEFORKLARING

BETALINGSMISLIGHOLD

AR – ARREST

En midlertidig forføyning som kan brukes før kreditor har oppnådd dom for sitt krav dersom det er grunn til å frykte at ordinær tvangsfullbyrdelse vil bli forspilt eller i vesentlig grad vanskeliggjort. Brukes i stor grad ved krav mot norske borgere bosatt i utlandet dersom kravet er omstridt.

AV – AVSETNING

En tidsbegrenset reaksjon, hvor det finnes en dom som ennå ikke er rettskraftig. Dette dreier seg i vesentlig grad om saker som er omtvistet, og bør ikke legges altfor mye vekt på. Denne reaksjonsformen er etter innføringen av den nye tvangsfullbyrdelsesloven svært lite brukt.

DO – DOM I FORLIKSRADET

Det er avsagt en dom i forliksrådet på et inkassokrav. Debitor har da enten ikke møtt opp, eller på annen måte gitt uttrykk for at kravet er korrekt.

HF – HEFTELSE AV FORMUEN

For å sikre betaling av bot, inndragning, saksomkostninger, erstatning eller oppreisning som siktede er eller antas å ville bli ilagt, kan retten på begjæring av påtalemyndigheten beslutte heftelse for et bestemt beløp i formuesgjenstander som tilhører ham, når det er grunn til å frykte for at fullbyrdingen ellers vil bli forspilt eller i vesentlig grad vanskeliggjort. Heftelse kan besluttes inntil kravet som skal sikres, er rettskraftig avgjort. En avgjørelse av retten kan ikke påkjæres av siktede.

IN – INKASSOSAK

RS – INKASSOSAK (M/ RETTSLIG SKRITT)

AO – INKASSOSAK (MISLIGHOLDT AVDRAGSORDNING)

NR – INKASSOSAK (M/ NYTT RETTSLIG SKRITT)

Registrering av inkassosaker kan på privatpersoner gjøres dersom ikke debitor innen en måned etter rettslig skritt er foretatt enten har betalt kravet eller gitt uttrykk for at kravet ikke er korrekt. Rettslig skritt vil vanligvis bety utsendelse av en forliksklage eller påkrav på et gjeldsbrev. For foretak kan den samme typen registrering gjøres en måned etter at betalingsoppfordring er sendt ut. De samme reservasjoner om oppgjør og tvist gjelder selvfølgelig også her.

IS – INSOLVENS / BETALINGSUDYKTIG

Inkassobyrådet har mottatt informasjon om at det pr. dato ikke finnes muligheter for å få tinglyst pant i hverken lønn, løsøre eller fast eiendom. "Intet til utlegg".

KR – RÅDIGHETSFORBUD FØR KONKURS

Debitor er begjært konkurs, og skifteretten eller en domstol har på eget initiativ eller på anmodning fra en kreditor bestemt at debitors råderett over eiendeler som vil bli omfattet av beslagsretten ved en konkurs skal opphøre. Dette skal være forårsaket av at retten har funnet det sannsynlig at debitor ellers ville forføye over eiendelene til skade for kreditorene.

MF – MIDLERTIDIG FORFØYNING

En midlertidig reaksjon før et tvangsgrunnlag foreligger, som kan sidestilles med arrest, men gjelder kun der hvor kravet ikke er et pengekrav.

TL – TVANGSFORRETNING I LEIEAVTALE**UA – UTLEGG/AVSETNING****UB – UTPANTING BIDRAG****UL – UTLEGGSFORRETNING****UP – UTPANTING**

Tvangspant i debitors løsøre eller eiendom. Ved sivilrettslige krav er dette en videreføring av en inkassosak hvor det finnes en rettskraftig dom eller annet tvangsgrunnlag. Den samme type tvangspant benyttes også av stat og kommune for å sikre krav på offentlige avgifter som for eksempel skatt og moms. Verd å merke seg er at pantsettelsen kan gjennomføres for å sikre et krav hvor det er levert inn klage på ligningen. Dersom det ikke finnes andre negative heftelser i tillegg til krav fra kommunekassereren bør denne registreringen derfor vektlegges i noe mindre grad. Disse registreringene fjernes enten ved oppgjør eller etter 4 år fra registreringsdatoen. Unntatt er aktive heftelser tinglyst i Løsøreregisteret eller på en fast eiendom. Disse registreringene vil dersom ikke heftelsene er slettet etter 4 år bli stående inntil heftelsen slettes i det offentlige registeret, og deretter fjernes umiddelbart når vi får oppdatering om at heftelsene er avlyst.

SO – FRIVILLIG KREDITTPERRE

Dette er en type frivillig registrering som først og fremst blir benyttet der den registrerte selv eller oppnevnt verge har vært i kontakt med oss, som en følge av tyveri av identifikasjonspapirer eller at man av annen årsak ikke ønsker å få innvilget kreditter. Denne registreringen er derfor satt som en "sperr", og det er her ønskelig at det blir tatt kontakt med vår Utredningsservice for ytterligere informasjon om bakgrunnen for registreringen.

FRIVILLIGE PANTSTILLELSER**FA – FACTORINGAVTALE**

Dette er en form for frivillig pantstillelse hvor debitors utestående fordringer stilles som sikkerhet for lån, annen kredittytting eller overdras til et faktoringsselskap som ledd i en finansiering. I sistnevnte betydning "selger" bedriften sine fordringer, og får oppgjør for disse på forhånd. De er på denne måten dekket opp mot tap på krav, men må betale faktoringsselskapet en prosentandel av fordringens pålydende. De fleste factoringavtaler kan imidlertid likestilles med andre frivillige pantstillelser hvor kreditor i tillegg eller i stedet for en annen type pant får pant i debitors utestående fordring.

DT – PANT I DRIFTSTILBEHØR**FP – PANT I FISKEREDSKAP****JB – PANT I JERNBANEMATERIELL****LP – PANT I LANDBRUKSNÆRING****KA – PANT I MOTORVOGN/ANLEGG****LA – LEASINGAVTALE****SP – SALGSPANT I BIL****VL – PANT I VARELAGER**

Dette er forskjellige former for frivillige pantstillelser stillet som sikkerhet for lån eller kreditter i en eller annen form.

OFFENTLIGE KUNNGJØRINGER**GF – GJELDSFORHANDLINGER**

Debitor er av namsmannen innvilget lov til å forhandle med alle sine kreditorer for om mulig å få til en avtale om frivillig eller tvungen gjeldsordning. Kunngjøring om dette gjøres i Løsøreregisteret og følges senere eventuelt opp med melding om tvungen eller frivillig gjeldsordning. De fleste gjeldsforhandlinger ender imidlertid opp med at gjeldssanering ikke blir gjennomført.

FG – FRIVILLIG GJELDSORDNING**TG – TVUNGEN GJELDSORDNING**

Debitor har etter å ha åpnet gjeldsforhandlinger fått innvilget en frivillig/tvungen gjeldsordning. Ordningen har normalt en varighet på 5 år, og debitor skal når denne perioden er over være gjeldfri.

LI – SLETTET FORETAK

Foretaket er slettet fra Enhets- eller Foretaksregisteret. Dette gjøres enten fordi virksomheten er nedlagt eller skal fortsette i annen selskapsform. Benyttes også når foretaket skal fusjonere med et annet foretak.

MA – OFFENTLIG AKKORD

En offentlig kunngjort akkord. Denne brukes i svært liten grad, da de fleste bedrifter nå benytter seg av muligheten til å innlede gjeldsforhandlinger med sine kreditorer uten at dette må offentliggjøres.

MK – KONKURS

Åpningsdato for en offentlig kunngjort konkurs.

TV – TVANGSOPPLØSNING

Åpningsdato for en offentlig kunngjøring om tvangsoppløsning av et foretak.

TK – TILBAKELEVERT KONKURSBO

Debitor har vært begjært konkurs eller tvangsoppløst, men bobehandlingen er avsluttet med at boet er levert tilbake til skyldneren til fri rådighet da det har vært nok midler i boet til å dekke opp alle fordringer eller at grunnlaget for tvangsoppløsningen er bortfalt. Disse registreringene fjernes også etter 4 år fra registreringsdatoen. Unntatt er registrert tvungen eller frivillig gjeldsordning, som er registrert så lenge ordningen varer. Åpning av gjeldsforhandlinger (GF) slettes umiddelbart ved innvilgelse av frivillig/tvungen gjeldsordning eller alternativt 1 år etter at tinglysingen er slettet i Løsøreregisteret som en følge av at debitor ikke er innvilget offentlig gjeldsordning. Melding om konkurs(MK) eller tvangsoppløsning (TV) vil bli slettet dersom det kunngjøres at boet er blitt tilbakelevert til skyldneren til fri rådighet (TK).